



EUROPAWAHL 1989

4.

Ergebnisse nach Gemeinden
in Nordrhein-Westfalen

LANDESAMT
FÜR DATENVERARBEITUNG
UND STATISTIK
NORDRHEIN-WESTFALEN

EUROPAWAHL 1989

4.

Ergebnisse nach Gemeinden
in Nordrhein-Westfalen

LDS-Bestell-Nr. B 94 3 8900

**Landesamt für Datenverarbeitung und Statistik Nordrhein-Westfalen (LDS)
Postfach 1105, Mauerstraße 51, 4000 Düsseldorf 1, Telefon (0211) 4 49 71**

Preis dieser Ausgabe 16,00 DM.
Nachdruck, auch im Auszug, nur mit Quellenangabe gestattet.

I n h a l t

Seite

Tabellenteil

1. Die Ergebnisse der Wahl nach kreisfreien Städten und Kreisen	
a) Wahlberechtigte, Wähler, ungültige Stimmen	6
b) Gültige Stimmen	12
2. Die Ergebnisse der Wahl nach kreisangehörigen Gemeinden	
a) Wahlberechtigte, Wähler, ungültige Stimmen	24
b) Gültige Stimmen	56
Verzeichnis der kreisfreien Städte, Kreise und kreisangehörigen Gemeinden	120

Anhang

Karten zur Europawahl 1989 in Nordrhein-Westfalen

Parteien bei der Europawahl am 18.6.1989

S P D	Sozialdemokratische Partei Deutschlands
C D U	Christlich Demokratische Union Deutschlands
GRÜNE	DIE GRÜNEN
F.D.P.	Freie Demokratische Partei
REP	DIE REPUBLIKANER
D V U	DEUTSCHE VOLKSUNION - Liste D
ö D P	ökologisch-Demokratische Partei
D K P	Deutsche Kommunistische Partei
ZENTRUM	Deutsche Zentrumspartei
ÖKO - UNION	DEUTSCHE SOLIDARITÄT Union für Umwelt- und Lebensschutz
C M	CHRISTLICHE MITTE
B P	Bayernpartei
Mündige Bürger	Die Mündigen Bürger
LIGA	CHRISTLICHE LIGA
F A P	Freiheitliche Deutsche Arbeiterpartei
Bewußtsein	Neues Bewußtsein die ganzheitlich-esoterische Partei Deutschlands
M L P D	Marxistisch-Leninistische Partei Deutschlands
Für das Europa der Arbeitnehmer/innen und der Demokratie	
Patrioten	Patrioten für Deutschland
H P	Humanistische Partei
B S A	Bund Sozialistischer Arbeiter, deutsche Sektion der Vierten Internationale

1. Die Ergebnisse der Wahl nach kreisfreien Städten und Kreisen
a) Wahlberechtigte, Wähler, ungültige Stimmen

Lfd. Nr.	Verwaltungsbezirk A=Ergebnis insgesamt B=Ergebnis der Briefwahl	Wahlberechtigte				Wähler		
		laut Wählerverzeichnis		nach § 24 Abs. 2 EUWO	Insgesamt	Insgesamt	darunter mit Wahrschein	Ungültige Stimmen
		ohne	mit					
		Sperrvermerk "W" (Wahrschein)						
1 Kreisfreie Stadt Düsseldorf	A Anzahl 0/0	379 882 87,3	55 070 12,7	38 0	434 990 100	256 402 58,9	50 494 19,7	1 447 0,6
	B Anzahl 0/0	X X	X X	X X	X X	49 660 19,4	49 660 X	153 0,3
2 Kreisfreie Stadt Duisburg	A Anzahl 0/0	362 883 92,8	28 277 7,2	11 0	391 171 100	220 883 56,5	26 231 11,9	1 669 0,8
	B Anzahl 0/0	X X	X X	X X	X X	25 224 11,4	25 224 X	97 0,4
3 Kreisfreie Stadt Essen	A Anzahl 0/0	450 397 90,8	45 418 9,2	- -	495 815 100	287 240 57,9	42 275 14,7	1 902 0,7
	B Anzahl 0/0	X X	X X	X X	X X	41 938 14,6	41 938 X	258 0,6
4 Kreisfreie Stadt Krefeld	A Anzahl 0/0	156 411 89,4	18 542 10,6	- -	174 953 100	102 137 58,4	17 254 16,9	796 0,8
	B Anzahl 0/0	X X	X X	X X	X X	17 150 16,8	17 150 X	60 0,3
5 Kreisfreie Stadt Mönchengladbach	A Anzahl 0/0	183 223 92,5	14 829 7,5	- -	198 052 100	110 393 55,7	13 945 12,6	1 103 1,0
	B Anzahl 0/0	X X	X X	X X	X X	13 888 12,6	13 888 X	209 1,5
6 Kreisfreie Stadt Mülheim a. d. Ruhr	A Anzahl 0/0	129 504 91,3	12 386 8,7	- -	141 890 100	87 228 61,5	11 503 13,2	597 0,7
	B Anzahl 0/0	X X	X X	X X	X X	11 113 12,7	11 113 X	64 0,6
7 Kreisfreie Stadt Oberhausen	A Anzahl 0/0	160 407 92,9	12 333 7,1	- -	172 740 100	96 832 56,1	11 633 12,0	616 0,6
	B Anzahl 0/0	X X	X X	X X	X X	11 611 12,0	11 611 X	37 0,3
8 Kreisfreie Stadt Remscheid	A Anzahl 0/0	82 903 92,8	6 425 7,2	- -	89 328 100	51 504 57,7	6 064 11,8	418 0,8
	B Anzahl 0/0	X X	X X	X X	X X	6 027 11,7	6 027 X	24 0,4
9 Kreisfreie Stadt Solingen	A Anzahl 0/0	109 978 91,3	10 514 8,7	- -	120 492 100	72 129 59,9	9 876 13,7	532 0,7
	B Anzahl 0/0	X X	X X	X X	X X	9 846 13,7	9 846 X	27 0,3
10 Kreisfreie Stadt Wuppertal	A Anzahl 0/0	259 995 91,6	23 843 8,4	16 0	283 854 100	168 336 59,3	22 457 13,3	1 137 0,7
	B Anzahl 0/0	X X	X X	X X	X X	22 339 13,3	22 339 X	86 0,4
11 Kreis Kleve	A Anzahl 0/0	179 681 91,4	16 915 8,6	2 0	196 598 100	124 751 63,5	15 708 12,6	1 499 1,2
	B Anzahl 0/0	X X	X X	X X	X X	15 507 12,4	15 507 X	71 0,5
12 Kreis Mettmann	A Anzahl 0/0	336 733 90,7	34 300 9,2	193 0,1	371 226 100	230 306 62,0	31 827 13,8	1 642 0,7
	B Anzahl 0/0	X X	X X	X X	X X	31 229 13,6	31 229 X	151 0,5

noch: 1. Die Ergebnisse der Wahl nach kreisfreien Städten und Kreisen
a) Wahlberechtigte, Wähler, ungültige Stimmen

Lfd. Nr.	Verwaltungsbezirk A=Ergebnis insgesamt B=Ergebnis der Briefwahl	Wahlberechtigte			Wähler			
		laut Wählerverzeichnis		nach § 24 Abs. 2 EUWO	Insgesamt	Insgesamt	darunter mit Wahlschein	Ungültige Stimmen
		ohne Sperrvermerk	mit "W" (Wahlschein)					
13 Kreis Neuss	A Anzahl 0/0	282 240 91,3	27 022 8,7	5 0	309 267 100	194 961 63,0	25 198 12,9	1 789 0,9
	B Anzahl 0/0	X X	X X	X X	X X	25 138 12,9	25 138 X	167 0,7
14 Kreis Viersen	A Anzahl 0/0	187 937 92,6	15 011 7,4	1 0	202 949 100	120 404 59,3	13 908 11,6	1 190 1,0
	B Anzahl 0/0	X X	X X	X X	X X	13 776 11,4	13 776 X	84 0,6
15 Kreis Wesel	A Anzahl 0/0	306 882 92,9	23 597 7,1	5 0	330 484 100	198 543 60,1	21 904 11,0	1 633 0,8
	B Anzahl 0/0	X X	X X	X X	X X	21 717 10,9	21 717 X	87 0,4
16 Regierungsbezirk Düsseldorf	A Anzahl 0/0	3 569 056 91,2	344 482 8,8	271 0	3 913 809 100	2 322 049 59,3	320 277 13,8	17 970 0,8
	B Anzahl 0/0	X X	X X	X X	X X	316 163 13,6	316 163 X	1 575 0,5
17 Kreisfreie Stadt Aachen	A Anzahl 0/0	143 947 86,7	22 091 13,3	1 0	166 039 100	109 746 66,1	20 570 18,7	901 0,8
	B Anzahl 0/0	X X	X X	X X	X X	20 405 18,6	20 405 X	74 0,4
18 Kreisfreie Stadt Bonn	A Anzahl 0/0	179 837 84,3	33 515 15,7	2 0	213 354 100	143 742 67,4	31 011 21,6	930 0,6
	B Anzahl 0/0	X X	X X	X X	X X	30 725 21,4	30 725 X	132 0,4
19 Kreisfreie Stadt Köln	A Anzahl 0/0	604 887 88,5	78 508 11,5	5 0	683 400 100	398 056 58,2	73 045 18,4	2 725 0,7
	B Anzahl 0/0	X X	X X	X X	X X	71 094 17,9	71 094 X	257 0,4
20 Kreisfreie Stadt Leverkusen	A Anzahl 0/0	109 325 90,8	11 127 9,2	4 0	120 456 100	76 278 63,3	10 471 13,7	614 0,8
	B Anzahl 0/0	X X	X X	X X	X X	10 387 13,6	10 387 X	45 0,4
21 Kreis Aachen	A Anzahl 0/0	199 150 90,4	21 075 9,6	1 0	220 226 100	145 664 66,1	19 778 13,6	2 016 1,4
	B Anzahl 0/0	X X	X X	X X	X X	19 580 13,4	19 580 X	176 0,9
22 Kreis Düren	A Anzahl 0/0	166 312 90,8	16 840 9,2	1 0	183 153 100	118 725 64,8	15 661 13,2	1 529 1,3
	B Anzahl 0/0	X X	X X	X X	X X	15 548 13,1	15 548 X	122 0,8
23 Erftkreis	A Anzahl 0/0	283 180 91,1	27 646 8,9	- -	310 826 100	202 867 65,3	25 653 12,6	2 121 1,0
	B Anzahl 0/0	X X	X X	X X	X X	25 442 12,5	25 442 X	142 0,6
24 Kreis Euskirchen	A Anzahl 0/0	118 573 91,9	10 492 8,1	1 0	129 066 100	84 433 65,4	9 733 11,5	1 161 1,4
	B Anzahl 0/0	X X	X X	X X	X X	9 708 11,5	9 708 X	88 0,9

noch: 1. Die Ergebnisse der Wahl nach kreisfreien Städten und Kreisen
a) Wahlberechtigte, Wähler, ungültige Stimmen

Lfd. Nr.	Verwaltungsbezirk A=Ergebnis insgesamt B=Ergebnis der Briefwahl	Wahlberechtigte				Wähler			
		laut Wählerverzeichnis		nach § 24 Abs. 2 EUWO	Insgesamt	Insgesamt	darunter mit Wahrschein	Ungültige Stimmen	
		ohne	mit						
		Sperrvermerk "W" (Wahrschein)							
25 Kreis Heinsberg	A Anzahl 0/0	150 540 92,4	12 411 7,6	3 0	162 954 100	106 311 65,2	11 384 10,7	2 177 2,0	
	B Anzahl 0/0	X X	X X	X X	X X	11 366 10,7	11 366 X	82 0,7	
26 Oberbergischer Kreis	A Anzahl 0/0	175 926 92,2	14 806 7,8	- -	190 732 100	124 875 65,5	13 724 11,0	1 001 0,8	
	B Anzahl 0/0	X X	X X	X X	X X	13 594 10,9	13 594 X	57 0,4	
27 Rheinisch-Bergischer Kreis	A Anzahl 0/0	177 624 90,2	19 352 9,8	- -	196 976 100	129 731 65,9	18 265 14,1	957 0,7	
	B Anzahl 0/0	X X	X X	X X	X X	17 862 13,8	17 862 X	74 0,4	
28 Rhein-Sieg-Kreis	A Anzahl 0/0	340 739 91,3	32 495 8,7	11 0	373 245 100	246 199 66,0	30 173 12,3	2 217 0,9	
	B Anzahl 0/0	X X	X X	X X	X X	29 781 12,1	29 781 X	149 0,5	
29 Regierungsbezirk Köln	A Anzahl 0/0	2 650 040 89,8	300 358 10,2	29 0	2 950 427 100	1 886 627 63,9	279 468 14,8	18 349 1,0	
	B Anzahl 0/0	X X	X X	X X	X X	275 492 14,6	275 492 X	1 398 0,5	
30 Kreisfreie Stadt Bottrop	A Anzahl 0/0	84 850 92,5	6 835 7,5	- -	91 685 100	56 793 61,9	6 410 11,3	409 0,7	
	B Anzahl 0/0	X X	X X	X X	X X	6 395 11,3	6 395 X	26 0,4	
31 Kreisfreie Stadt Gelsenkirchen	A Anzahl 0/0	204 177 93,1	15 190 6,9	- -	219 367 100	121 932 55,6	14 409 11,8	1 027 0,8	
	B Anzahl 0/0	X X	X X	X X	X X	14 184 11,6	14 184 X	85 0,6	
32 Kreisfreie Stadt Münster	A Anzahl 0/0	171 003 86,6	26 533 13,4	- -	197 536 100	131 549 66,6	24 357 18,5	755 0,6	
	B Anzahl 0/0	X X	X X	X X	X X	23 806 18,1	23 806 X	89 0,4	
33 Kreis Borken	A Anzahl 0/0	215 587 93,7	14 439 6,3	4 0	230 030 100	144 772 62,9	13 351 9,2	1 379 1,0	
	B Anzahl 0/0	X X	X X	X X	X X	13 328 9,2	13 328 X	84 0,6	
34 Kreis Coesfeld	A Anzahl 0/0	124 873 91,5	11 633 8,5	- -	136 506 100	89 651 65,7	10 726 12,0	746 0,8	
	B Anzahl 0/0	X X	X X	X X	X X	10 682 11,9	10 682 X	49 0,5	
35 Kreis Recklinghausen	A Anzahl 0/0	453 564 91,7	41 221 8,3	5 0	494 790 100	303 757 61,4	38 642 12,7	2 445 0,8	
	B Anzahl 0/0	X X	X X	X X	X X	38 324 12,6	38 324 X	188 0,5	
36 Kreis Steinfurt	A Anzahl 0/0	271 771 93,5	18 770 6,5	- -	290 541 100	186 668 64,2	17 489 9,4	1 575 0,8	
	B Anzahl 0/0	X X	X X	X X	X X	17 447 9,3	17 447 X	69 0,4	

noch: 1. Die Ergebnisse der Wahl nach kreisfreien Städten und Kreisen
a) Wahlberechtigte, Wähler, ungültige Stimmen

Lfd. Nr.	Verwaltungsbezirk A=Ergebnis insgesamt B=Ergebnis der Briefwahl	Wahlberechtigte				Wähler			
		laut Wählerverzeichnis		nach § 24 Abs. 2 EUWO	Insgesamt	Insgesamt	darunter mit Wahlschein	Ungültige Stimmen	
		ohne	mit						
		Sperrvermerk "W" (Wahlschein)							
37	Kreis Warendorf	A Anzahl 0/0	174 003 92,4	14 408 7,6	3 0	188 414 100	126 161 67,0	13 391 10,6	1 187 0,9
		B Anzahl 0/0	X X	X X	X X	X X	13 373 10,6	13 373 X	62 0,5
38	Regierungsbezirk Münster	A Anzahl 0/0	1 699 828 91,9	149 029 8,1	12 0	1 848 869 100	1 161 283 62,8	138 775 12,0	9 523 0,8
		B Anzahl 0/0	X X	X X	X X	X X	137 539 11,8	137 539 X	652 0,5
39	Kreisfreie Stadt Bielefeld	A Anzahl 0/0	212 221 89,5	24 930 10,5	- -	237 151 100	154 252 65,0	23 367 15,1	1 541 1,0
		B Anzahl 0/0	X X	X X	X X	X X	23 260 15,1	23 260 X	142 0,6
40	Kreis Gütersloh	A Anzahl 0/0	205 134 92,8	15 828 7,2	5 0	220 967 100	142 375 64,4	14 709 10,3	1 321 0,9
		B Anzahl 0/0	X X	X X	X X	X X	14 671 10,3	14 671 X	50 0,3
41	Kreis Herford	A Anzahl 0/0	168 071 91,9	14 761 8,1	2 0	182 834 100	119 142 65,2	13 812 11,6	1 299 1,1
		B Anzahl 0/0	X X	X X	X X	X X	13 249 11,1	13 249 X	60 0,5
42	Kreis Höxter	A Anzahl 0/0	102 096 92,6	8 111 7,4	5 0	110 212 100	73 700 66,9	7 501 10,2	811 1,1
		B Anzahl 0/0	X X	X X	X X	X X	7 408 10,1	7 408 X	37 0,5
43	Kreis Lippe	A Anzahl 0/0	236 714 91,8	21 057 8,2	1 0	257 772 100	171 070 66,4	19 659 11,5	1 909 1,1
		B Anzahl 0/0	X X	X X	X X	X X	19 530 11,4	19 530 X	254 1,3
44	Kreis Minden-Lübbecke	A Anzahl 0/0	212 838 92,9	16 178 7,1	- -	229 016 100	146 673 64,0	15 062 10,3	1 427 1,0
		B Anzahl 0/0	X X	X X	X X	X X	14 871 10,1	14 871 X	64 0,4
45	Kreis Paderborn	A Anzahl 0/0	163 865 92,6	13 067 7,4	7 0	176 939 100	109 395 61,8	12 215 11,2	1 111 1,0
		B Anzahl 0/0	X X	X X	X X	X X	12 182 11,1	12 182 X	43 0,4
46	Regierungsbezirk Detmold	A Anzahl 0/0	1 300 939 91,9	113 932 8,1	20 0	1 414 891 100	916 607 64,8	106 325 11,6	9 419 1,0
		B Anzahl 0/0	X X	X X	X X	X X	105 171 11,5	105 171 X	650 0,6
47	Kreisfreie Stadt Bochum	A Anzahl 0/0	275 941 89,2	33 446 10,8	- -	309 387 100	193 900 62,7	32 048 16,5	1 335 0,7
		B Anzahl 0/0	X X	X X	X X	X X	31 577 16,3	31 577 X	134 0,4
48	Kreisfreie Stadt Dortmund	A Anzahl 0/0	410 864 90,6	42 794 9,4	2 0	453 660 100	285 412 62,9	40 409 14,2	1 992 0,7
		B Anzahl 0/0	X X	X X	X X	X X	40 132 14,1	40 132 X	158 0,4

noch: 1. Die Ergebnisse der Wahl nach kreisfreien Städten und Kreisen
a) Wahlberechtigte, Wähler, ungültige Stimmen

Lfd. Nr.	Verwaltungsbezirk A=Ergebnis insgesamt B=Ergebnis der Briefwahl	Wahlberechtigte				Wähler		
		laut Wählerverzeichnis		nach § 24 Abs. 2 EUWO	Insgesamt	Insgesamt	darunter mit Wahrschein	Ungültige Stimmen
		ohne	mit					
		Sperrvermerk "W" (Wahrschein)						
49 Kreisfreie Stadt Hagen	A Anzahl 0/0	147 078 90,4	15 553 9,6	- -	162 631 100	96 980 59,6	14 672 15,1	785 0,8
	B Anzahl 0/0	X X	X X	X X	X X	14 611 15,1	14 611 X	77 0,5
50 Kreisfreie Stadt Hamm	A Anzahl 0/0	118 862 91,0	11 806 9,0	6 0	130 674 100	80 228 61,4	10 920 13,6	772 1,0
	B Anzahl 0/0	X X	X X	X X	X X	10 854 13,5	10 854 X	55 0,5
51 Kreisfreie Stadt Herne	A Anzahl 0/0	123 210 92,2	10 447 7,8	- -	133 657 100	77 072 57,7	9 917 12,9	560 0,7
	B Anzahl 0/0	X X	X X	X X	X X	9 901 12,8	9 901 X	37 0,4
52 Ennepe-Ruhr-Kreis	A Anzahl 0/0	242 600 89,9	27 317 10,1	11 0	269 928 100	177 530 65,8	25 472 14,3	1 309 0,7
	B Anzahl 0/0	X X	X X	X X	X X	24 810 14,0	24 810 X	129 0,5
53 Hochsauerlandkreis	A Anzahl 0/0	182 142 90,4	19 234 9,6	- -	201 376 100	134 328 66,7	17 883 13,3	1 256 0,9
	B Anzahl 0/0	X X	X X	X X	X X	17 843 13,3	17 843 X	141 0,8
54 Märkischer Kreis	A Anzahl 0/0	289 015 90,0	32 062 10,0	1 0	321 078 100	193 320 60,2	29 671 15,3	1 586 0,8
	B Anzahl 0/0	X X	X X	X X	X X	29 467 15,2	29 467 X	133 0,5
55 Kreis Olpe	A Anzahl 0/0	87 263 91,4	8 208 8,6	- -	95 471 100	63 645 66,7	7 711 12,1	571 0,9
	B Anzahl 0/0	X X	X X	X X	X X	7 686 12,1	7 686 X	90 1,2
56 Kreis Siegen-Wittgenstein	A Anzahl 0/0	198 537 92,2	16 808 7,8	- -	215 345 100	137 040 63,6	15 490 11,3	967 0,7
	B Anzahl 0/0	X X	X X	X X	X X	15 376 11,2	15 376 X	89 0,6
57 Kreis Soest	A Anzahl 0/0	184 936 91,0	18 276 9,0	1 0	203 213 100	132 858 65,4	16 876 12,7	1 298 1,0
	B Anzahl 0/0	X X	X X	X X	X X	16 757 12,6	16 757 X	98 0,6
58 Kreis Unna	A Anzahl 0/0	276 212 91,4	26 125 8,6	- -	302 337 100	199 567 66,0	24 411 12,2	1 893 0,9
	B Anzahl 0/0	X X	X X	X X	X X	24 301 12,2	24 301 X	109 0,4
59 Regierungsbezirk Arnsberg	A Anzahl 0/0	2 536 660 90,6	262 076 9,4	21 0	2 798 757 100	1 771 880 63,3	245 480 13,9	14 324 0,8
	B Anzahl 0/0	X X	X X	X X	X X	243 315 13,7	243 315 X	1 250 0,5

noch: 1. Die Ergebnisse der Wahl nach kreisfreien Städten und Kreisen
a) Wahlberechtigte, Wähler, ungültige Stimmen

Lfd. Nr.	Verwaltungsbezirk A=Ergebnis insgesamt B=Ergebnis der Briefwahl	Wahlberechtigte					Wähler			
		laut Wählerverzeichnis			nach § 24 Abs. 2 EUWO	Insgesamt	Insgesamt	darunter mit Wahlschein	Ungültige Stimmen	
		ohne	mit							
		Sperrvermerk "W" (Wahlschein)								
60	Nordrhein-Westfalen	A Anzahl 0/0	11 756 523 90,9	1 169 877 9,1	353 0	12 926 753 100	8 058 446 62,3	1 090 325 13,5	69 585 0,9	
		B Anzahl 0/0	X X	X X	X X	X X	1 077 680 13,4	1 077 680 X	5 525 0,5	
61	Kreisfreie Städte Insgesamt	A Anzahl 0/0	5 061 785 90,0	560 412 10,0	85 0	5 622 282 100	3 379 024 60,1	523 338 15,5	24 563 0,7	
		B Anzahl 0/0	X X	X X	X X	X X	516 127 15,3	516 127 X	2 326 0,5	
62	Kreise Insgesamt	A Anzahl 0/0	6 694 738 91,7	609 465 8,3	268 0	7 304 471 100	4 679 422 64,1	566 987 12,1	45 022 1,0	
		B Anzahl 0/0	X X	X X	X X	X X	561 553 12,0	561 553 X	3 199 0,6	

		1. Ergebnisse der Wahl nach b) Gültige Stimmen								
Lfd. Nr.	Verwaltungsbezirk A=Ergebnis insgesamt B=Ergebnis der Briefwahl	Gültige von den gültigen Stimmen								
		Insgesamt	S P D	C D U	GRÜNE	F.D.P.	REP	D V U	Ö D P	
1 Kreisfreie Stadt Düsseldorf	A Anzahl 0/0	254 955 100	103 861 40,7	86 547 33,9	25 594 10,0	18 508 7,3	12 028 4,7	4 153 1,6	609 0,2	
	B Anzahl 0/0	49 507 100	16 194 32,7	19 244 38,9	5 281 10,7	4 602 9,3	2 559 5,2	689 1,4	126 0,3	
2 Kreisfreie Stadt Duisburg	A Anzahl 0/0	219 214 100	125 019 57,0	53 978 24,6	14 708 6,7	6 828 3,1	11 593 5,3	3 529 1,6	532 0,2	
	B Anzahl 0/0	25 127 100	12 169 48,4	7 819 31,1	1 898 7,6	1 199 4,8	1 288 5,1	348 1,4	51 0,2	
3 Kreisfreie Stadt Essen	A Anzahl 0/0	285 338 100	143 857 50,4	84 085 29,5	23 172 8,1	14 309 5,0	11 324 4,0	3 601 1,3	1 327 0,5	
	B Anzahl 0/0	41 680 100	17 495 42,0	14 883 35,7	3 602 8,6	2 759 6,6	1 679 4,0	476 1,1	161 0,4	
4 Kreisfreie Stadt Krefeld	A Anzahl 0/0	101 341 100	41 834 41,3	37 075 36,6	8 451 8,3	6 942 6,9	4 116 4,1	1 269 1,3	409 0,4	
	B Anzahl 0/0	17 090 100	5 714 33,4	7 135 41,7	1 450 8,5	1 456 8,5	855 5,0	197 1,2	57 0,3	
5 Kreisfreie Stadt Mönchengladbach	A Anzahl 0/0	109 290 100	41 188 37,7	45 000 41,2	8 302 7,6	7 214 6,6	4 338 4,0	1 237 1,1	502 0,5	
	B Anzahl 0/0	13 679 100	3 819 27,9	6 515 47,6	1 202 8,8	1 120 8,2	632 4,6	146 1,1	44 0,3	
6 Kreisfreie Stadt Mülheim a. d. Ruhr	A Anzahl 0/0	86 631 100	43 958 50,7	24 763 28,6	7 351 8,5	5 145 5,9	3 100 3,6	1 138 1,3	274 0,3	
	B Anzahl 0/0	11 049 100	4 541 41,1	3 894 35,2	998 9,0	861 7,8	468 4,2	126 1,1	47 0,4	
7 Kreisfreie Stadt Oberhausen	A Anzahl 0/0	96 216 100	54 556 56,7	25 357 26,4	6 556 6,8	3 155 3,3	3 799 3,9	1 330 1,4	272 0,3	
	B Anzahl 0/0	11 574 100	5 559 48,0	3 908 33,8	860 7,4	471 4,1	495 4,3	119 1,0	32 0,3	
8 Kreisfreie Stadt Remscheid	A Anzahl 0/0	51 086 100	21 984 43,0	17 338 33,9	3 448 6,7	3 625 7,1	2 746 5,4	1 007 2,0	312 0,6	
	B Anzahl 0/0	6 003 100	1 975 32,9	2 507 41,8	452 7,5	547 9,1	324 5,4	104 1,7	25 0,4	
9 Kreisfreie Stadt Solingen	A Anzahl 0/0	71 597 100	29 667 41,4	23 700 33,1	5 556 7,8	6 202 8,7	4 150 5,8	897 1,3	437 0,6	
	B Anzahl 0/0	9 819 100	3 328 33,9	3 771 38,4	760 7,7	1 011 10,3	609 6,2	131 1,3	44 0,4	
10 Kreisfreie Stadt Wuppertal	A Anzahl 0/0	167 199 100	72 557 43,4	50 403 30,1	15 277 9,1	13 813 8,3	9 416 5,6	3 042 1,8	403 0,2	
	B Anzahl 0/0	22 253 100	8 087 36,3	7 969 35,8	2 035 9,1	2 194 9,9	1 273 5,7	329 1,5	45 0,2	
11 Kreis Kleve	A Anzahl 0/0	123 252 100	43 143 35,0	59 570 48,3	7 605 6,2	6 790 5,5	2 959 2,4	877 0,7	1 011 0,8	
	B Anzahl 0/0	15 436 100	4 871 31,6	7 684 49,8	1 143 7,4	936 6,1	384 2,5	99 0,6	108 0,7	
12 Kreis Mettmann	A Anzahl 0/0	228 664 100	93 084 40,7	80 066 35,0	19 151 8,4	17 676 7,7	11 155 4,9	3 346 1,5	746 0,3	
	B Anzahl 0/0	31 078 100	10 372 33,4	12 330 39,7	2 668 8,6	3 008 9,7	1 716 5,5	369 1,2	95 0,3	

Kreisfreien Städten und Kreisen

Stimmen															
entfallen auf die Wahlvorschläge															
	D K P	ZENTRUM	ÖKO - UNION	C M	B P	Mündige Bürger	LIGA	F A P	Bewußt sein	M L P D	Arb. 1)	Patri oten	H P	B S A	Lfd. Nr.
1	013 0,4	463 0,2	409 0,2	261 0,1	243 0,1	300 0,1	141 0,1	144 0,1	199 0,1	87 0	136 0,1	92 0	128 0,1	39 0	1
	232 0,5	90 0,2	129 0,3	40 0,1	52 0,1	97 0,2	28 0,1	13 0	52 0,1	15 0	22 0	13 0	24 0	5 0	
	698 0,3	452 0,2	276 0,1	175 0,1	182 0,1	210 0,1	146 0,1	185 0,1	108 0	255 0,1	126 0,1	81 0	71 0	62 0	2
	76 0,3	50 0,2	57 0,2	30 0,1	18 0,1	23 0,1	15 0,1	12 0	20 0,1	12 0	19 0,1	6 0	14 0,1	3 0	
	946 0,3	670 0,2	393 0,1	275 0,1	148 0,1	246 0,1	165 0,1	153 0,1	158 0,1	202 0,1	67 0	84 0	83 0	73 0	3
	160 0,4	103 0,2	81 0,2	51 0,1	35 0,1	52 0,1	31 0,1	16 0	26 0,1	32 0,1	14 0	9 0	11 0	4 0	
	193 0,2	226 0,2	133 0,1	102 0,1	119 0,1	107 0,1	58 0,1	55 0,1	63 0,1	60 0,1	47 0	29 0	29 0	24 0	4
	29 0,2	39 0,2	33 0,2	24 0,1	20 0,1	27 0,2	9 0,1	9 0,1	13 0,1	5 0	9 0,1	5 0	3 0	1 0	
	265 0,2	349 0,3	146 0,1	126 0,1	100 0,1	138 0,1	60 0,1	68 0,1	83 0,1	22 0	50 0	35 0	49 0	18 0	5
	23 0,2	43 0,3	32 0,2	28 0,2	9 0,1	18 0,1	9 0,1	3 0	13 0,1	2 0	7 0,1	4 0	8 0,1	2 0	
	274 0,3	100 0,1	107 0,1	65 0,1	50 0,1	54 0,1	31 0	33 0	42 0	54 0,1	33 0	18 0	25 0	16 0	6
	35 0,3	14 0,1	18 0,2	6 0,1	6 0,1	9 0,1	2 0	1 0	6 0,1	6 0,1	6 0,1	2 0	2 0	1 0	
	262 0,3	207 0,2	120 0,1	59 0,1	72 0,1	85 0,1	49 0,1	63 0,1	29 0	95 0,1	76 0,1	31 0	13 0	30 0	7
	29 0,3	27 0,2	17 0,1	5 0	6 0,1	11 0,1	5 0	3 0	5 0	10 0,1	9 0,1	1 0	- -	2 0	
	146 0,3	74 0,1	80 0,2	57 0,1	58 0,1	53 0,1	32 0,1	25 0	24 0	8 0	31 0,1	17 0	16 0	5 0	8
	11 0,2	9 0,1	8 0,1	4 0,1	14 0,2	5 0,1	2 0	- -	4 0,1	1 0	5 0,1	3 0	2 0	1 0	
	281 0,4	110 0,2	120 0,2	89 0,1	66 0,1	66 0,1	50 0,1	34 0	40 0,1	42 0,1	30 0	27 0	21 0	12 0	9
	56 0,6	12 0,1	13 0,1	20 0,2	13 0,1	16 0,2	12 0,1	6 0,1	7 0,1	2 0	4 0	- -	3 0	1 0	
	617 0,4	237 0,1	199 0,1	257 0,2	223 0,1	169 0,1	103 0,1	94 0,1	97 0,1	81 0	72 0	49 0	59 0	31 0	10
	87 0,4	31 0,1	39 0,2	37 0,2	23 0,1	25 0,1	10 0	5 0	26 0,1	8 0	8 0	8 0	10 0	4 0	
	125 0,1	280 0,2	177 0,1	220 0,2	73 0,1	78 0,1	85 0,1	60 0	50 0	28 0	45 0	18 0	42 0	16 0	11
	19 0,1	42 0,3	41 0,3	33 0,2	11 0,1	17 0,1	11 0,1	7 0	7 0	5 0	8 0,1	4 0	5 0	1 0	
	851 0,4	504 0,2	341 0,1	275 0,1	271 0,1	295 0,1	218 0,1	146 0,1	159 0,1	48 0	96 0	105 0	91 0	40 0	12
	119 0,4	79 0,3	62 0,2	42 0,1	46 0,1	59 0,2	27 0,1	17 0,1	25 0,1	3 0	15 0	9 0	10 0	7 0	

1) Für das Europa der Arbeitnehmer/innen und der Demokratie

noch: 1. Ergebnisse der Wahl nach
b) Gültige Stimmen

Lfd. Nr.	Verwaltungsbezirk	A=Ergebnis insgesamt B=Ergebnis der Briefwahl	Gültige von den gültigen Stimmen							
			Insgesamt	S P D	C D U	GRÜNE	F.D.P.	REP	D V U	Ö D P
13	Kreis Neuss	A Anzahl 0/0	193 172 100	71 997 37,3	79 204 41,0	14 344 7,4	13 510 7,0	8 237 4,3	2 538 1,3	572 0,3
		B Anzahl 0/0	24 971 100	7 505 30,1	11 415 45,7	2 010 8,0	2 079 8,3	1 223 4,9	248 1,0	101 0,4
14	Kreis Viersen	A Anzahl 0/0	119 214 100	44 706 37,5	51 158 42,9	8 663 7,3	8 187 6,9	3 606 3,0	1 075 0,9	361 0,3
		B Anzahl 0/0	13 692 100	4 014 29,3	6 662 48,7	1 106 8,1	1 077 7,9	454 3,3	118 0,9	53 0,4
15	Kreis Wesel	A Anzahl 0/0	196 910 100	97 078 49,3	63 499 32,2	13 971 7,1	10 009 5,1	7 328 3,7	2 268 1,2	678 0,3
		B Anzahl 0/0	21 630 100	9 019 41,7	7 948 36,7	1 763 8,2	1 444 6,7	894 4,1	230 1,1	79 0,4
16	Regierungsbezirk Düsseldorf	A Anzahl 0/0	2 304 079 1 100	028 489 44,6	781 743 33,9	182 149 7,9	141 913 6,2	99 895 4,3	31 307 1,4	8 445 0,4
		B Anzahl 0/0	314 588 100	114 662 36,4	123 684 39,3	27 228 8,7	24 764 7,9	14 853 4,7	3 729 1,2	1 068 0,3
17	Kreisfreie Stadt Aachen	A Anzahl 0/0	108 845 100	40 838 37,5	42 390 38,9	12 836 11,8	6 310 5,8	3 705 3,4	1 332 1,2	393 0,4
		B Anzahl 0/0	20 331 100	5 998 29,5	9 054 44,5	2 680 13,2	1 351 6,6	761 3,7	189 0,9	78 0,4
18	Kreisfreie Stadt Bonn	A Anzahl 0/0	142 812 100	43 663 30,6	57 466 40,2	16 664 11,7	14 991 10,5	6 278 4,4	1 344 0,9	695 0,5
		B Anzahl 0/0	30 593 100	7 733 25,3	12 909 42,2	3 748 12,3	3 875 12,7	1 519 5,0	237 0,8	168 0,5
19	Kreisfreie Stadt Köln	A Anzahl 0/0	395 331 100	167 732 42,4	121 090 30,6	46 313 11,7	26 601 6,7	21 145 5,3	6 010 1,5	1 204 0,3
		B Anzahl 0/0	70 837 100	24 660 34,8	24 931 35,2	8 851 12,5	5 874 8,3	4 358 6,2	859 1,2	243 0,3
20	Kreisfreie Stadt Leverkusen	A Anzahl 0/0	75 664 100	32 343 42,7	25 862 34,2	5 640 7,5	5 184 6,9	4 272 5,6	1 255 1,7	216 0,3
		B Anzahl 0/0	10 342 100	3 836 37,1	3 766 36,4	807 7,8	953 9,2	665 6,4	146 1,4	27 0,3
21	Kreis Aachen	A Anzahl 0/0	143 648 100	66 482 46,3	53 960 37,6	8 773 6,1	5 433 3,8	4 863 3,4	2 332 1,6	304 0,2
		B Anzahl 0/0	19 404 100	7 949 41,0	8 067 41,6	1 149 5,9	930 4,8	800 4,1	237 1,2	42 0,2
22	Kreis Düren	A Anzahl 0/0	117 196 100	48 846 41,7	48 654 41,5	6 780 5,8	6 601 5,6	3 519 3,0	1 259 1,1	296 0,3
		B Anzahl 0/0	15 426 100	5 529 35,8	7 069 45,8	1 002 6,5	929 6,0	536 3,5	144 0,9	40 0,3
23	Erftkreis	A Anzahl 0/0	200 746 100	93 458 46,6	68 651 34,2	13 762 6,9	12 115 6,0	7 668 3,8	2 365 1,2	663 0,3
		B Anzahl 0/0	25 300 100	10 201 40,3	9 760 38,6	1 716 6,8	1 855 7,3	1 112 4,4	282 1,1	88 0,3
24	Kreis Euskirchen	A Anzahl 0/0	83 272 100	27 858 33,5	39 883 47,9	5 253 6,3	5 540 6,7	2 452 2,9	900 1,1	312 0,4
		B Anzahl 0/0	9 620 100	2 719 28,3	4 644 48,3	735 7,6	821 8,5	388 4,0	127 1,3	29 0,3

kreisfreien Städten und Kreisen

Stimmen

entfallen auf die Wahlvorschläge

Lfd.
Nr.

D K P	ZENTRUM	ÖKO - UNION	C M	B P	Mündige Bürger	LIGA	F A P	Bewußt sein	M L P D	Arb. 1)	Patri oten	H P	B S A	
321 0,2	730 0,4	370 0,2	247 0,1	236 0,1	215 0,1	109 0,1	127 0,1	120 0,1	40 0	86 0	59 0	73 0	37 0	13
34 0,1	97 0,4	62 0,2	44 0,2	35 0,1	49 0,2	11 0	9 0	10 0	5 0	11 0	8 0	9 0	6 0	
179 0,2	288 0,2	176 0,1	181 0,2	99 0,1	127 0,1	80 0,1	69 0,1	66 0,1	27 0	56 0	35 0	45 0	30 0	14
16 0,1	37 0,3	32 0,2	24 0,2	16 0,1	33 0,2	9 0,1	2 0	13 0,1	1 0	14 0,1	1 0	8 0,1	2 0	
374 0,2	404 0,2	289 0,1	168 0,1	132 0,1	171 0,1	82 0	93 0	76 0	103 0,1	68 0	61 0	38 0	20 0	15
40 0,2	47 0,2	49 0,2	25 0,1	9 0	31 0,1	10 0	2 0	11 0,1	3 0	14 0,1	8 0	4 0	- -	
6 545 0,3	5 094 0,2	3 336 0,1	2 557 0,1	2 072 0,1	2 314 0,1	1 409 0,1	1 349 0,1	1 314 0,1	1 152 0	1 019 0	741 0	783 0	453 0	16
966 0,3	720 0,2	673 0,2	413 0,1	313 0,1	472 0,2	191 0,1	105 0	238 0,1	110 0	165 0,1	81 0	113 0	40 0	
173 0,2	145 0,1	104 0,1	106 0,1	89 0,1	69 0,1	47 0	69 0,1	71 0,1	45 0	31 0	23 0	49 0	20 0	17
28 0,1	33 0,2	39 0,2	22 0,1	14 0,1	16 0,1	10 0	8 0	21 0,1	2 0	6 0	3 0	15 0,1	3 0	
202 0,1	252 0,2	195 0,1	194 0,1	189 0,1	151 0,1	121 0,1	56 0	132 0,1	55 0	37 0	54 0	45 0	28 0	18
25 0,1	48 0,2	71 0,2	43 0,1	52 0,2	44 0,1	25 0,1	6 0	43 0,1	7 0	14 0	10 0	12 0	4 0	
1 016 0,3	685 0,2	645 0,2	453 0,1	373 0,1	411 0,1	226 0,1	251 0,1	338 0,1	175 0	232 0,1	132 0	197 0	102 0	19
158 0,2	120 0,2	213 0,3	86 0,1	76 0,1	99 0,1	32 0	26 0	91 0,1	15 0	63 0,1	26 0	37 0,1	19 0	
118 0,2	134 0,2	92 0,1	141 0,2	79 0,1	82 0,1	35 0	31 0	41 0,1	36 0	40 0,1	28 0	22 0	13 0	20
23 0,2	22 0,2	16 0,2	24 0,2	9 0,1	19 0,2	3 0	2 0	9 0,1	2 0	5 0	3 0	5 0	- -	
241 0,2	207 0,1	169 0,1	84 0,1	189 0,1	106 0,1	81 0,1	122 0,1	65 0	42 0	65 0	51 0	38 0	41 0	21
15 0,1	34 0,2	43 0,2	11 0,1	42 0,2	14 0,1	12 0,1	16 0,1	17 0,1	3 0	11 0,1	6 0	4 0	2 0	
178 0,2	201 0,2	151 0,1	98 0,1	120 0,1	107 0,1	73 0,1	54 0	75 0,1	18 0	60 0,1	43 0	33 0	30 0	22
14 0,1	31 0,2	27 0,2	16 0,1	18 0,1	22 0,1	11 0,1	3 0	18 0,1	1 0	6 0	5 0	5 0	- -	
321 0,2	316 0,2	268 0,1	181 0,1	173 0,1	185 0,1	97 0	124 0,1	103 0,1	18 0	77 0	77 0	70 0	54 0	23
26 0,1	45 0,2	47 0,2	31 0,1	29 0,1	22 0,1	17 0,1	13 0,1	23 0,1	1 0	14 0,1	6 0	6 0	6 0	
104 0,1	207 0,2	128 0,2	119 0,1	104 0,1	97 0,1	81 0,1	55 0,1	35 0	17 0	49 0,1	33 0	21 0	24 0	24
11 0,1	22 0,2	24 0,2	17 0,2	16 0,2	13 0,1	12 0,1	7 0,1	11 0,1	2 0	7 0,1	7 0,1	5 0,1	3 0	

1) Für das Europa der Arbeitnehmer/innen und der Demokratie

Lfd. Nr.	Verwaltungsbezirk	A=Ergebnis insgesamt B=Ergebnis der Briefwahl	Gültige							
			von den gültigen Stimmen							
			Insgesamt	S P D	C D U	GRÜNE	F.D.P.	REP	D V U	ö D P
25 Kreis Heinsberg	A Anzahl 0/0	104 134 100	37 891 36,4	49 052 47,1	5 675 5,4	4 941 4,7	3 262 3,1	1 533 1,5	462 0,4	
	B Anzahl 0/0	11 284 100	3 770 33,4	5 405 47,9	744 6,6	639 5,7	408 3,6	131 1,2	37 0,3	
26 Oberbergischer Kreis	A Anzahl 0/0	123 874 100	49 088 39,6	49 264 39,8	8 658 7,0	8 039 6,5	5 204 4,2	1 543 1,2	577 0,5	
	B Anzahl 0/0	13 537 100	4 288 31,7	6 032 44,6	1 060 7,8	1 132 8,4	598 4,4	159 1,2	71 0,5	
27 Rheinisch-Bergischer Kreis	A Anzahl 0/0	128 774 100	45 866 35,6	50 603 39,3	11 518 8,9	11 999 9,3	5 029 3,9	1 608 1,2	681 0,5	
	B Anzahl 0/0	17 788 100	5 221 29,4	7 528 42,3	1 653 9,3	2 022 11,4	803 4,5	245 1,4	74 0,4	
28 Rhein-Sieg-Kreis	A Anzahl 0/0	243 982 100	83 602 34,3	103 961 42,6	19 979 8,2	20 294 8,3	10 137 4,2	2 448 1,0	762 0,3	
	B Anzahl 0/0	29 632 100	8 214 27,7	13 663 46,1	2 570 8,7	2 951 10,0	1 438 4,9	284 1,0	110 0,4	
29 Regierungsbezirk Köln	A Anzahl 0/0	1 868 278 100	737 667 39,5	710 836 38,0	161 851 8,7	128 048 6,9	77 534 4,2	23 929 1,3	6 565 0,4	
	B Anzahl 0/0	274 094 100	90 118 32,9	112 828 41,2	26 715 9,7	23 332 8,5	13 386 4,9	3 040 1,1	1 007 0,4	
30 Kreisfreie Stadt Bottrop	A Anzahl 0/0	56 384 100	31 469 55,8	16 595 29,4	3 005 5,3	1 539 2,7	1 779 3,2	720 1,3	119 0,2	
	B Anzahl 0/0	6 369 100	3 082 48,4	2 177 34,2	412 6,5	214 3,4	208 3,3	61 1,0	20 0,3	
31 Kreisfreie Stadt Gelsenkirchen	A Anzahl 0/0	120 905 100	68 210 56,4	29 875 24,7	8 449 7,0	3 336 2,8	6 388 5,3	2 388 2,0	264 0,2	
	B Anzahl 0/0	14 099 100	7 005 49,7	4 250 30,1	982 7,0	621 4,4	827 5,9	191 1,4	31 0,2	
32 Kreisfreie Stadt Münster	A Anzahl 0/0	130 794 100	44 320 33,9	50 187 38,4	19 956 15,3	9 534 7,3	3 324 2,5	918 0,7	765 0,6	
	B Anzahl 0/0	23 717 100	6 497 27,4	9 997 42,2	3 961 16,7	1 963 8,3	642 2,7	158 0,7	164 0,7	
33 Kreis Borken	A Anzahl 0/0	143 393 100	45 216 31,5	79 308 55,3	7 673 5,4	5 415 3,8	2 523 1,8	835 0,6	774 0,5	
	B Anzahl 0/0	13 244 100	3 478 26,3	7 386 55,8	1 003 7,6	695 5,2	341 2,6	83 0,6	80 0,6	
34 Kreis Goesfeld	A Anzahl 0/0	88 905 100	27 619 31,1	45 525 51,2	7 100 8,0	4 538 5,1	1 803 2,0	710 0,8	313 0,4	
	B Anzahl 0/0	10 633 100	2 710 25,5	5 697 53,6	1 032 9,7	652 6,1	227 2,1	80 0,8	51 0,5	
35 Kreis Recklinghausen	A Anzahl 0/0	301 312 100	157 217 52,2	90 056 29,9	20 831 6,9	10 105 3,4	14 279 4,7	4 227 1,4	667 0,2	
	B Anzahl 0/0	38 136 100	18 045 47,3	12 826 33,6	2 786 7,3	1 719 4,5	1 735 4,5	389 1,0	82 0,2	
36 Kreis Steinfurt	A Anzahl 0/0	185 093 100	78 319 42,3	75 845 41,0	13 321 7,2	9 698 5,2	3 642 2,0	1 483 0,8	564 0,3	
	B Anzahl 0/0	17 378 100	5 546 31,9	8 036 46,2	1 685 9,7	1 235 7,1	432 2,5	142 0,8	73 0,3	

kreisfreien Städten und Kreisen

Stimmen														
entfallen auf die Wahlvorschläge														
D K P	ZENTRUM	ÖKO - UNION	C M	B P	Mündige Bürger	LIGA	F A P	Bewußt sein	M L P D	Arb. 1)	Patri oten	H P	B S A	Lfd. Nr.
129 0,1	236 0,2	147 0,1	155 0,1	118 0,1	110 0,1	83 0,1	74 0,1	64 0,1	32 0	57 0,1	52 0	27 0	34 0	25
6 0,1	18 0,2	22 0,2	21 0,2	14 0,1	25 0,2	9 0,1	7 0,1	5 0	2 0	11 0,1	5 0	1 0	4 0	
160 0,1	273 0,2	190 0,2	234 0,2	132 0,1	97 0,1	140 0,1	64 0,1	50 0	16 0	45 0	43 0	29 0	28 0	26
15 0,1	24 0,2	40 0,3	41 0,3	25 0,2	9 0,1	7 0,1	1 0	12 0,1	2 0	5 0	9 0,1	3 0	4 0	
179 0,1	194 0,2	214 0,2	213 0,2	123 0,1	125 0,1	91 0,1	54 0	90 0,1	21 0	55 0	51 0	41 0	19 0	27
35 0,2	28 0,2	44 0,2	36 0,2	25 0,1	20 0,1	5 0	3 0	25 0,1	-	12 0,1	5 0	4 0	-	
284 0,1	497 0,2	377 0,2	300 0,1	291 0,1	240 0,1	174 0,1	119 0	197 0,1	54 0	88 0	74 0	61 0	43 0	28
21 0,1	81 0,3	67 0,2	56 0,2	45 0,2	35 0,1	23 0,1	5 0	38 0,1	6 0	11 0	6 0	7 0	1 0	
3 105 0,2	3 347 0,2	2 680 0,1	2 278 0,1	1 980 0,1	1 780 0,1	1 249 0,1	1 073 0,1	1 261 0,1	529 0	836 0	661 0	633 0	436 0	29
377 0,1	506 0,2	653 0,2	404 0,1	365 0,1	338 0,1	166 0,1	97 0	313 0,1	43 0	165 0,1	91 0	104 0	46 0	
714 1,3	111 0,2	53 0,1	38 0,1	36 0,1	39 0,1	22 0	34 0,1	36 0,1	26 0	13 0	21 0	7 0	8 0	30
145 2,3	12 0,2	7 0,1	3 0	7 0,1	5 0,1	3 0	1 0	3 0	-	2 0	3 0	1 0	3 0	
526 0,4	257 0,2	166 0,1	110 0,1	111 0,1	118 0,1	55 0	107 0,1	56 0	340 0,3	61 0,1	37 0	32 0	19 0	31
53 0,4	26 0,2	17 0,1	19 0,1	7 0	10 0,1	5 0	5 0	5 0	36 0,3	5 0	1 0	1 0	2 0	
415 0,3	503 0,4	173 0,1	125 0,1	107 0,1	69 0,1	85 0,1	50 0	94 0,1	47 0	25 0	36 0	39 0	22 0	32
72 0,3	84 0,4	40 0,2	34 0,1	14 0,1	16 0,1	16 0,1	11 0	21 0,1	8 0	6 0	5 0	8 0	-	
172 0,1	593 0,4	166 0,1	209 0,1	87 0,1	137 0,1	68 0	64 0	30 0	18 0	31 0	21 0	37 0	16 0	33
25 0,2	41 0,3	19 0,1	38 0,3	10 0,1	16 0,1	2 0	6 0	10 0,1	2 0	1 0	-	5 0	3 0	
86 0,1	562 0,6	106 0,1	112 0,1	99 0,1	70 0,1	59 0,1	40 0	37 0	18 0	32 0	24 0	36 0	14 0	34
11 0,1	78 0,7	18 0,2	17 0,2	12 0,1	8 0,1	6 0,1	8 0,1	7 0,1	2 0	3 0	7 0,1	6 0,1	1 0	
1 066 0,4	728 0,2	386 0,1	319 0,1	238 0,1	244 0,1	159 0,1	206 0,1	115 0	120 0	105 0	87 0	80 0	77 0	35
152 0,4	111 0,3	72 0,2	45 0,1	44 0,1	49 0,1	14 0	12 0	20 0,1	10 0	10 0	4 0	7 0	4 0	
208 0,1	776 0,4	216 0,1	256 0,1	155 0,1	134 0,1	78 0	93 0,1	75 0	34 0	70 0	41 0	54 0	31 0	36
17 0,1	81 0,5	29 0,2	24 0,1	13 0,1	17 0,1	11 0,1	9 0,1	11 0,1	4 0	7 0	2 0	4 0	-	

1) Für das Europa der Arbeitnehmer/innen und der Demokratie

noch: 1. Ergebnisse der Wahl nach
b) Gültige Stimmen

Lfd. Nr.	Verwaltungsbezirk	A=Ergebnis insgesamt B=Ergebnis der Briefwahl	Gültige						
			von den gültigen Stimmen						
			Insgesamt	S P D	C D U	GRÜNE	F.D.P.	REP	D V U
37 Kreis Warendorf	A Anzahl 0/0	124 974 100	46 438 37,2	55 885 44,7	8 837 7,1	6 634 5,3	3 450 2,8	1 393 1,1	630 0,5
	B Anzahl 0/0	13 311 100	3 941 29,6	6 560 49,3	1 145 8,6	842 6,3	412 3,1	128 1,0	75 0,6
38 Regierungsbezirk Münster	A Anzahl 0/0	1 151 760 100	498 808 43,3	443 276 38,5	89 172 7,7	50 799 4,4	37 188 3,2	12 674 1,1	4 096 0,4
	B Anzahl 0/0	136 887 100	50 304 36,7	56 929 41,6	13 006 9,5	7 941 5,8	4 824 3,5	1 232 0,9	576 0,4
39 Kreisfreie Stadt Bielefeld	A Anzahl 0/0	152 711 100	63 926 41,9	51 296 33,6	16 545 10,8	9 774 6,4	6 623 4,3	2 163 1,4	461 0,3
	B Anzahl 0/0	23 118 100	7 930 34,3	8 669 37,5	2 781 12,0	1 917 8,3	1 102 4,8	323 1,4	66 0,3
40 Kreis Gütersloh	A Anzahl 0/0	141 054 100	51 753 36,7	60 618 43,0	11 410 8,1	8 606 6,1	4 498 3,2	1 464 1,0	955 0,7
	B Anzahl 0/0	14 621 100	4 566 31,2	6 385 43,7	1 440 9,8	1 198 8,2	552 3,8	163 1,1	111 0,8
41 Kreis Herford	A Anzahl 0/0	117 843 100	56 930 48,3	37 968 32,2	8 708 7,4	5 998 5,1	5 004 4,2	1 624 1,4	293 0,2
	B Anzahl 0/0	13 189 100	4 948 37,5	5 218 39,6	1 146 8,7	833 6,3	661 5,0	200 1,5	31 0,2
42 Kreis Höxter	A Anzahl 0/0	72 889 100	22 323 30,6	38 014 52,2	4 300 5,9	3 013 4,1	2 360 3,2	929 1,3	694 1,0
	B Anzahl 0/0	7 371 100	1 772 24,0	4 031 54,7	631 8,6	398 5,4	245 3,3	100 1,4	56 0,8
43 Kreis Lippe	A Anzahl 0/0	169 161 100	76 585 45,3	54 010 31,9	13 754 8,1	12 157 7,2	7 212 4,3	2 828 1,7	543 0,3
	B Anzahl 0/0	19 276 100	6 844 35,5	7 087 36,8	2 025 10,5	1 720 8,9	960 5,0	318 1,6	67 0,3
44 Kreis Minden-Lübbecke	A Anzahl 0/0	145 246 100	70 732 48,7	45 751 31,5	9 733 6,7	9 104 6,3	5 801 4,0	2 038 1,4	509 0,4
	B Anzahl 0/0	14 807 100	5 725 38,7	5 305 35,8	1 301 8,8	1 279 8,6	713 4,8	214 1,4	65 0,4
45 Kreis Paderborn	A Anzahl 0/0	108 284 100	30 751 28,4	56 427 52,1	7 996 7,4	5 564 5,1	4 040 3,7	1 487 1,4	442 0,4
	B Anzahl 0/0	12 139 100	2 761 22,7	6 546 53,9	1 213 10,0	768 6,3	469 3,9	118 1,0	61 0,5
46 Regierungsbezirk Detmold	A Anzahl 0/0	907 188 100	373 000 41,1	344 084 37,9	72 446 8,0	54 216 6,0	35 538 3,9	12 533 1,4	3 897 0,4
	B Anzahl 0/0	104 521 100	34 546 33,1	43 241 41,4	10 537 10,1	8 113 7,8	4 702 4,5	1 436 1,4	457 0,4
47 Kreisfreie Stadt Bochum	A Anzahl 0/0	192 565 100	106 591 55,4	48 878 25,4	17 106 8,9	6 985 3,6	8 295 4,3	1 951 1,0	496 0,3
	B Anzahl 0/0	31 443 100	15 452 49,1	9 434 30,0	2 843 9,0	1 518 4,8	1 448 4,6	279 0,9	79 0,3
48 Kreisfreie Stadt Dortmund	A Anzahl 0/0	283 420 100	155 926 55,0	71 188 25,1	24 090 8,5	11 079 3,9	13 010 4,6	3 630 1,3	1 195 0,4
	B Anzahl 0/0	39 974 100	18 986 47,5	11 973 30,0	3 637 9,1	2 356 5,9	1 932 4,8	436 1,1	180 0,5

kreisfreien Städten und Kreisen

Stimmen														
entfallen auf die Wahlvorschläge														
D K P ZENTRUM	ÖKO - UNION	C M	B P Mündige Bürger	LIGA	F A P	Bewußt sein	M L P D	Arb. 1)	Patrioten	H P	B S A	Lfd. Nr.		
350 0,3	457 0,4	160 0,1	159 0,1	119 0,1	89 0,1	78 0,1	80 0,1	57 0	16 0	58 0	31 0	31 0	22 0	37
32 0,2	59 0,4	28 0,2	26 0,2	13 0,1	12 0,1	7 0,1	3 0	9 0,1	3 0	8 0,1	4 0	2 0	2 0	
3 539 0,3	3 987 0,3	1 426 0,1	1 328 0,1	952 0,1	900 0,1	604 0,1	674 0,1	500 0	619 0,1	395 0	298 0	316 0	209 0	38
507 0,4	492 0,4	230 0,2	206 0,2	120 0,1	133 0,1	64 0	55 0	86 0,1	65 0	42 0	26 0	34 0	15 0	
404 0,3	200 0,1	197 0,1	231 0,2	179 0,1	186 0,1	84 0,1	95 0,1	104 0,1	72 0	41 0	49 0	45 0	36 0	39
44 0,2	34 0,1	49 0,2	44 0,2	24 0,1	46 0,2	14 0,1	11 0	23 0,1	4 0	17 0,1	10 0	7 0	3 0	
184 0,1	314 0,2	223 0,2	217 0,2	176 0,1	182 0,1	95 0,1	98 0,1	55 0	33 0	43 0	44 0	57 0	29 0	40
20 0,1	28 0,2	24 0,2	26 0,2	25 0,2	32 0,2	7 0	3 0	10 0,1	6 0	5 0	8 0,1	10 0,1	2 0	
159 0,1	113 0,1	146 0,1	198 0,2	146 0,1	151 0,1	78 0,1	80 0,1	65 0,1	39 0	33 0	41 0	38 0	33 0	41
8 0,1	10 0,1	28 0,2	21 0,2	16 0,1	23 0,2	8 0,1	7 0,1	11 0,1	3 0	4 0	7 0,1	5 0	1 0	
69 0,1	304 0,4	140 0,2	321 0,4	94 0,1	61 0,1	76 0,1	50 0,1	36 0	12 0	28 0	29 0	25 0	11 0	42
3 0	35 0,5	21 0,3	41 0,6	4 0,1	13 0,2	3 0	1 0	5 0,1	- -	2 0	6 0,1	4 0,1	- -	
290 0,2	242 0,1	223 0,1	303 0,2	210 0,1	225 0,1	139 0,1	84 0	113 0,1	34 0	55 0	62 0	55 0	37 0	43
27 0,1	21 0,1	44 0,2	41 0,2	36 0,2	24 0,1	11 0,1	5 0	22 0,1	3 0	8 0	6 0	6 0	1 0	
213 0,1	154 0,1	232 0,2	265 0,2	136 0,1	140 0,1	85 0,1	74 0,1	77 0,1	48 0	48 0	47 0	40 0	19 0	44
33 0,2	21 0,1	37 0,2	26 0,2	20 0,1	16 0,1	8 0,1	4 0	16 0,1	4 0	9 0,1	8 0,1	2 0	1 0	
112 0,1	390 0,4	152 0,1	365 0,3	126 0,1	82 0,1	75 0,1	55 0,1	64 0,1	21 0	44 0	37 0	36 0	18 0	45
8 0,1	49 0,4	21 0,2	57 0,5	19 0,2	10 0,1	5 0	2 0	9 0,1	3 0	3 0	7 0,1	8 0,1	2 0	
1 431 0,2	1 717 0,2	1 313 0,1	1 900 0,2	1 067 0,1	1 027 0,1	632 0,1	536 0,1	512 0,1	259 0	292 0	309 0	296 0	183 0	46
143 0,1	198 0,2	224 0,2	256 0,2	144 0,1	164 0,2	56 0,1	33 0	96 0,1	23 0	48 0	52 0	42 0	10 0	
536 0,3	322 0,2	238 0,1	168 0,1	134 0,1	182 0,1	93 0	122 0,1	97 0,1	107 0,1	93 0	62 0	62 0	47 0	47
76 0,2	70 0,2	45 0,1	29 0,1	20 0,1	31 0,1	11 0	16 0,1	22 0,1	14 0	21 0,1	20 0,1	12 0	3 0	
897 0,3	403 0,1	328 0,1	181 0,1	207 0,1	225 0,1	93 0	278 0,1	133 0	184 0,1	96 0	107 0	102 0	68 0	48
113 0,3	58 0,1	76 0,2	22 0,1	22 0,1	45 0,1	15 0	34 0,1	22 0,1	19 0	21 0,1	8 0	12 0	7 0	

1) Für das Europa der Arbeitnehmer/innen und der Demokratie

noch: 1. Ergebnisse der Wahl nach
b) Gültige Stimmen

Lfd. Nr.	Verwaltungsbezirk A=Ergebnis insgesamt B=Ergebnis der Briefwahl	Gültige von den gültigen Stimmen							
		Insgesamt							
		Insgesamt	S P D	C D U	GRÜNE	F.D.P.	REP	D V U	ö D P
49 Kreisfreie Stadt Hagen	A Anzahl 0/0	96 195 100	45 631 47,4	29 848 31,0	7 254 7,5	4 459 4,6	5 499 5,7	2 065 2,1	213 0,2
	B Anzahl 0/0	14 534 100	5 806 39,9	5 394 37,1	1 150 7,9	934 6,4	806 5,5	248 1,7	19 0,1
50 Kreisfreie Stadt Hamm	A Anzahl 0/0	79 456 100	37 178 46,8	26 782 33,7	4 827 6,1	3 064 3,9	4 363 5,5	1 988 2,5	351 0,4
	B Anzahl 0/0	10 799 100	4 298 39,8	4 246 39,3	742 6,9	560 5,2	583 5,4	198 1,8	59 0,5
51 Kreisfreie Stadt Herne	A Anzahl 0/0	76 512 100	44 612 58,3	18 832 24,6	5 026 6,6	1 928 2,5	3 647 4,8	1 394 1,8	117 0,2
	B Anzahl 0/0	9 864 100	5 034 51,0	3 025 30,7	641 6,5	354 3,6	493 5,0	154 1,6	15 0,2
52 Ennepe-Ruhr-Kreis	A Anzahl 0/0	176 221 100	92 355 52,4	47 832 27,1	14 622 8,3	9 143 5,2	7 212 4,1	2 460 1,4	458 0,3
	B Anzahl 0/0	24 681 100	11 568 46,9	7 621 30,9	2 084 8,4	1 694 6,9	1 020 4,1	305 1,2	84 0,3
53 Hochsauerlandkreis	A Anzahl 0/0	133 072 100	45 788 34,4	67 198 50,5	7 330 5,5	5 591 4,2	3 824 2,9	1 251 0,9	389 0,3
	B Anzahl 0/0	17 702 100	4 909 27,7	9 263 52,3	1 360 7,7	993 5,6	624 3,5	183 1,0	80 0,5
54 Märkischer Kreis	A Anzahl 0/0	191 734 100	79 595 41,5	68 713 35,8	12 855 6,7	10 997 5,7	11 985 6,3	3 834 2,0	952 0,5
	B Anzahl 0/0	29 334 100	10 131 34,5	11 805 40,2	2 008 6,8	2 235 7,6	2 024 6,9	575 2,0	136 0,5
55 Kreis Olpe	A Anzahl 0/0	63 074 100	18 849 29,9	36 507 57,9	2 817 4,5	2 312 3,7	1 256 2,0	403 0,8	191 0,3
	B Anzahl 0/0	7 596 100	1 907 25,1	4 382 57,7	489 6,4	427 5,6	200 2,6	66 0,9	33 0,4
56 Kreis Siegen-Wittgenstein	A Anzahl 0/0	136 073 100	60 207 44,2	47 063 34,6	9 326 6,9	8 546 6,3	6 222 4,6	2 301 1,7	540 0,4
	B Anzahl 0/0	15 287 100	5 410 35,4	5 898 38,6	1 272 8,3	1 327 8,7	825 5,4	237 1,6	68 0,4
57 Kreis Soest	A Anzahl 0/0	131 560 100	50 694 38,5	55 433 42,1	9 510 7,2	6 835 5,2	4 698 3,6	1 981 1,5	601 0,5
	B Anzahl 0/0	16 659 100	5 210 31,3	7 586 45,5	1 586 9,5	1 045 6,3	677 4,1	217 1,3	84 0,5
58 Kreis Unna	A Anzahl 0/0	197 674 100	104 196 52,7	56 584 28,6	14 578 7,4	7 574 3,8	8 786 4,4	3 168 1,6	568 0,3
	B Anzahl 0/0	24 192 100	11 348 46,9	7 740 32,0	1 881 7,8	1 368 5,7	1 171 4,8	363 1,5	63 0,3
59 Regierungsbezirk Arnsberg	A Anzahl 0/0	1 757 556 100	841 622 47,9	574 858 32,7	129 341 7,4	78 513 4,5	78 797 4,5	26 506 1,5	6 071 0,3
	B Anzahl 0/0	242 065 100	100 059 41,3	88 367 36,5	19 693 8,1	14 811 6,1	11 803 4,9	3 261 1,3	900 0,4

kreisfreien Städten und Kreisen

Stimmen															Lfd. Nr.
entfallen auf die Wahlvorschläge															
D K P ZENTRUM	ÖKO - UNION	C M	B P Mündige Bürger	LIGA	F A P	Bewußt sein	M L P D	Arb. 1)	Patri oten	H P	B S A				
246 0,3	147 0,2	158 0,2	117 0,1	124 0,1	82 0,1	55 0,1	64 0,1	45 0	75 0,1	36 0	35 0	30 0	12 0	49	
20 0,1	25 0,2	34 0,2	16 0,1	17 0,1	19 0,1	10 0,1	6 0	7 0	3 0	7 0	6 0	6 0	1 0		
183 0,2	166 0,2	123 0,2	64 0,1	65 0,1	58 0,1	26 0	57 0,1	23 0	18 0	41 0,1	38 0	18 0	23 0	50	
14 0,1	19 0,2	27 0,3	13 0,1	9 0,1	6 0,1	8 0,1	3 0	3 0	1 0	1 0	5 0	2 0	2 0		
286 0,4	133 0,2	79 0,1	58 0,1	47 0,1	68 0,1	44 0,1	58 0,1	30 0	59 0,1	30 0	28 0	22 0	14 0	51	
46 0,5	14 0,1	22 0,2	12 0,1	7 0,1	10 0,1	5 0,1	2 0	7 0,1	11 0,1	5 0,1	2 0	4 0	1 0		
564 0,3	200 0,1	254 0,1	207 0,1	204 0,1	136 0,1	96 0,1	110 0,1	76 0	84 0	76 0	38 0	58 0	36 0	52	
71 0,3	24 0,1	52 0,2	27 0,1	38 0,2	28 0,1	4 0	4 0	15 0,1	7 0	21 0,1	4 0	10 0	- -		
151 0,1	401 0,3	162 0,1	368 0,3	139 0,1	90 0,1	112 0,1	50 0	56 0	24 0	36 0	40 0	35 0	37 0	53	
14 0,1	66 0,4	47 0,3	65 0,4	28 0,2	17 0,1	16 0,1	5 0	8 0	2 0	- -	9 0,1	9 0,1	4 0		
351 0,2	432 0,2	340 0,2	372 0,2	303 0,2	228 0,1	179 0,1	167 0,1	114 0,1	43 0	82 0	76 0	65 0	51 0	54	
30 0,1	48 0,2	73 0,2	73 0,2	50 0,2	41 0,1	24 0,1	15 0,1	22 0,1	4 0	15 0,1	7 0	10 0	8 0		
75 0,1	153 0,2	60 0,1	128 0,2	60 0,1	44 0,1	40 0,1	30 0	19 0	5 0	12 0	14 0	10 0	9 0	55	
8 0,1	23 0,3	14 0,2	24 0,3	6 0,1	7 0,1	3 0	- -	3 0	1 0	1 0	1 0	1 0	- -		
236 0,2	192 0,1	204 0,1	321 0,2	164 0,1	156 0,1	258 0,2	79 0,1	70 0,1	21 0	44 0	40 0	58 0	25 0	56	
25 0,2	25 0,2	37 0,2	39 0,3	16 0,1	33 0,2	32 0,2	4 0	12 0,1	2 0	7 0	3 0	15 0,1	- -		
169 0,1	452 0,3	186 0,1	319 0,2	152 0,1	107 0,1	81 0,1	83 0,1	63 0	29 0	49 0	45 0	42 0	31 0	57	
12 0,1	74 0,4	34 0,2	49 0,3	27 0,2	20 0,1	2 0	5 0	10 0,1	2 0	9 0,1	4 0	3 0	3 0		
436 0,2	309 0,2	210 0,1	212 0,1	182 0,1	181 0,1	93 0	151 0,1	74 0	69 0	84 0	100 0,1	60 0	59 0	58	
50 0,2	29 0,1	36 0,1	26 0,1	19 0,1	22 0,1	6 0	15 0,1	14 0,1	12 0	3 0	11 0	11 0	4 0		
4 130 0,2	3 310 0,2	2 342 0,1	2 515 0,1	1 781 0,1	1 557 0,1	1 170 0,1	1 249 0,1	800 0	718 0	679 0	623 0	562 0	412 0	59	
479 0,2	475 0,2	497 0,2	395 0,2	259 0,1	279 0,1	136 0,1	109 0	145 0,1	78 0	111 0	80 0	95 0	33 0		

1) Für das Europa der Arbeitnehmer/innen und der Demokratie

noch: 1. Ergebnisse der Wahl nach
b) Gültige Stimmen

Lfd. Nr.	Verwaltungsbezirk A=Ergebnis insgesamt B=Ergebnis der Briefwahl	Gültige															
		von den gültigen Stimmen															
		Insgesamt	S P D			C D U		GRÜNE	F.D.P.		REP	D V U		Ö D P			
60	Nordrhein-Westfalen	A Anzahl 0/0	7 988	861 100	3 479	586 43,6	2 854	797 35,7	634	959 7,9	453	489 5,7	328	952 4,1	106	949 1,3	29 074 0,4
		B Anzahl 0/0	1 072	155 100	389	689 36,3	425	049 39,6	97	179 9,1	78	961 7,4	49	568 4,6	12	698 1,2	4 008 0,4
61	Kreisfreie Städte Insgesamt	A Anzahl 0/0	3 354	461 100	1 560	920 46,5	1 038	535 31,0	306	126 9,1	190	525 5,7	154	938 4,6	48	361 1,4	11 566 0,3
		B Anzahl 0/0	513	801 100	195	198 38,0	187	470 36,5	51	773 10,1	38	710 7,5	25	526 5,0	6	144 1,2	1 781 0,3
62	Kreise Insgesamt	A Anzahl 0/0	4 634	400 100	1 918	666 41,4	1 816	262 39,2	328	833 7,1	262	964 5,7	174	014 3,8	58	588 1,3	17 508 0,4
		B Anzahl 0/0	558	354 100	194	491 34,8	237	579 42,5	45	406 8,1	40	251 7,2	24	042 4,3	6	554 1,2	2 227 0,4

Kreisfreien Städten und Kreisen

Stimmen															
entfallen auf die Wahlvorschläge															Lfd. Nr.
D K P ZENTRUM	ÖKO - UNION	C M	B P Mündige Bürger	LIGA	F A P	Bewußt sein	M L P D	Arb. 1)	Patri oten	H P	B S A				
18 750 0,2	17 455 0,2	11 097 0,1	10 578 0,1	7 852 0,1	7 578 0,1	5 064 0,1	4 881 0,1	4 387 0,1	3 277 0	3 221 0	2 632 0	2 590 0	1 693 0	60	
2 472 0,2	2 391 0,2	2 277 0,2	1 674 0,2	1 201 0,1	1 386 0,1	613 0,1	399 0	878 0,1	319 0	531 0	330 0	388 0	144 0		
10 411 0,3	6 346 0,2	4 534 0,1	3 452 0,1	3 001 0,1	3 168 0,1	1 821 0,1	2 126 0,1	2 043 0,1	2 145 0,1	1 444 0	1 113 0	1 164 0	722 0	61	
1 555 0,3	983 0,2	1 083 0,2	612 0,1	474 0,1	649 0,1	280 0,1	199 0	449 0,1	215 0	276 0,1	153 0	199 0	72 0		
8 339 0,2	11 109 0,2	6 563 0,1	7 126 0,2	4 851 0,1	4 410 0,1	3 243 0,1	2 755 0,1	2 344 0,1	1 132 0	1 777 0	1 519 0	1 426 0	971 0	62	
917 0,2	1 408 0,3	1 194 0,2	1 062 0,2	727 0,1	737 0,1	333 0,1	200 0	429 0,1	104 0	255 0	177 0	189 0	72 0		

1) Für das Europa der Arbeitnehmer/innen und der Demokratie

2. Die Ergebnisse der Wahl nach kreisangehörigen Gemeinden
a) Wahlberechtigte, Wähler, ungültige Stimmen

Lfd. Nr.	Verwaltungsbezirk A=Ergebnis insgesamt B=Ergebnis der Briefwahl	Wahlberechtigte				Wähler			
		laut Wählerverzeichnis		nach § 24 Abs. 2 EUWO	Insgesamt	Insgesamt	darunter mit Wahrschein	Ungültige Stimmen	
		ohne	mit						
		Sperrvermerk "W" (Wahrschein)							
Kreis Kleve									
1	Bedburg-Hau	A Anzahl 0/0	7 242 92,3	605 7,7	- -	7 847 100	5 464 69,6	582 10,7	69 1,3
		B Anzahl 0/0	X X	X X	X X	X X	579 10,6	579 X	2 0,3
2	Emmerich, Stadt	A Anzahl 0/0	18 559 89,2	2 248 10,8	- -	20 807 100	12 505 60,1	2 087 16,7	121 1,0
		B Anzahl 0/0	X X	X X	X X	X X	2 086 16,7	2 086 X	10 0,5
3	Geldern, Stadt	A Anzahl 0/0	20 174 93,1	1 499 6,9	- -	21 673 100	13 747 63,4	1 362 9,9	152 1,1
		B Anzahl 0/0	X X	X X	X X	X X	1 359 9,9	1 359 X	1 0,1
4	Goch, Stadt	A Anzahl 0/0	19 440 92,0	1 687 8,0	- -	21 127 100	13 219 62,6	1 571 11,9	200 1,5
		B Anzahl 0/0	X X	X X	X X	X X	1 490 11,3	1 490 X	7 0,5
5	Issum	A Anzahl 0/0	7 788 92,7	617 7,3	- -	8 405 100	5 568 66,2	589 10,6	65 1,2
		B Anzahl 0/0	X X	X X	X X	X X	588 10,6	588 X	2 0,3
6	Kalkar, Stadt	A Anzahl 0/0	7 430 93,2	544 6,8	- -	7 974 100	4 993 62,6	494 9,9	80 1,6
		B Anzahl 0/0	X X	X X	X X	X X	491 9,8	491 X	4 0,8
7	Kerken	A Anzahl 0/0	7 980 93,0	604 7,0	- -	8 584 100	5 736 66,8	564 9,8	56 1,0
		B Anzahl 0/0	X X	X X	X X	X X	561 9,8	561 X	1 0,2
8	Kevelaer, Stadt	A Anzahl 0/0	15 694 91,2	1 509 8,8	- -	17 203 100	11 049 64,2	1 427 12,9	151 1,4
		B Anzahl 0/0	X X	X X	X X	X X	1 334 12,1	1 334 X	6 0,4
9	Kleve, Stadt	A Anzahl 0/0	29 843 88,7	3 809 11,3	- -	33 652 100	20 429 60,7	3 539 17,3	208 1,0
		B Anzahl 0/0	X X	X X	X X	X X	3 533 17,3	3 533 X	19 0,5
10	Kranenburg	A Anzahl 0/0	5 264 93,3	375 6,7	- -	5 639 100	3 646 64,7	349 9,6	68 1,9
		B Anzahl 0/0	X X	X X	X X	X X	349 9,6	349 X	3 0,9
11	Rees, Stadt	A Anzahl 0/0	12 602 91,3	1 199 8,7	- -	13 801 100	8 472 61,4	1 118 13,2	78 0,9
		B Anzahl 0/0	X X	X X	X X	X X	1 118 13,2	1 118 X	5 0,4
12	Rheurdt	A Anzahl 0/0	4 059 92,8	315 7,2	- -	4 374 100	3 077 70,3	283 9,2	23 0,7
		B Anzahl 0/0	X X	X X	X X	X X	283 9,2	283 X	- -

noch: 2. Die Ergebnisse der Wahl nach kreisangehörigen Gemeinden
a) Wahlberechtigte, Wähler, ungültige Stimmen

Lfd. Nr.	Verwaltungsbezirk A=Ergebnis insgesamt B=Ergebnis der Briefwahl	Wahlberechtigte				Wähler		
		laut Wählerverzeichnis		nach § 24 Abs. 2 EUWO	Insgesamt	Insgesamt	darunter mit Wahlschein	Ungültige Stimmen
		ohne	mit					
		Sperrvermerk "W" (Wahlschein)						
13 Straelen, Stadt	A Anzahl 0/0	8 851 94,2	544 5,8	2 0	9 397 100	6 133 65,3	520 8,5	71 1,2
	B Anzahl 0/0	X X	X X	X X	X X	517 8,4	517 X	5 1,0
14 Uedem	A Anzahl 0/0	4 618 91,4	432 8,6	- -	5 050 100	3 496 69,2	402 11,5	54 1,5
	B Anzahl 0/0	X X	X X	X X	X X	400 11,4	400 X	1 0,3
15 Wachtendonk	A Anzahl 0/0	4 396 91,8	392 8,2	- -	4 788 100	3 056 63,8	372 12,2	42 1,4
	B Anzahl 0/0	X X	X X	X X	X X	370 12,1	370 X	3 0,8
16 Weeze	A Anzahl 0/0	5 741 91,5	536 8,5	- -	6 277 100	4 161 66,3	449 10,8	61 1,5
	B Anzahl 0/0	X X	X X	X X	X X	449 10,8	449 X	2 0,4
Kreis Mettmann								
17 Erkrath, Stadt	A Anzahl 0/0	31 563 90,1	3 485 9,9	- -	35 048 100	21 997 62,8	3 165 14,4	129 0,6
	B Anzahl 0/0	X X	X X	X X	X X	3 140 14,3	3 140 X	16 0,5
18 Haan, Stadt	A Anzahl 0/0	20 607 90,1	2 256 9,9	- -	22 863 100	14 953 65,4	2 059 13,8	98 0,7
	B Anzahl 0/0	X X	X X	X X	X X	2 059 13,8	2 059 X	6 0,3
19 Heiligenhaus, Stadt	A Anzahl 0/0	19 960 91,8	1 786 8,2	- -	21 746 100	13 186 60,6	1 672 12,7	120 0,9
	B Anzahl 0/0	X X	X X	X X	X X	1 666 12,6	1 666 X	9 0,5
20 Hilden, Stadt	A Anzahl 0/0	37 749 91,3	3 587 8,7	- -	41 336 100	25 365 61,4	3 376 13,3	166 0,7
	B Anzahl 0/0	X X	X X	X X	X X	3 054 12,0	3 054 X	6 0,2
21 Langenfeld(Rhld.), Stadt	A Anzahl 0/0	35 582 91,7	3 234 8,3	- -	38 816 100	24 346 62,7	2 958 12,1	190 0,8
	B Anzahl 0/0	X X	X X	X X	X X	2 944 12,1	2 944 X	17 0,6
22 Mettmann, Stadt	A Anzahl 0/0	26 230 91,2	2 517 8,8	- -	28 747 100	18 242 63,5	2 339 12,8	136 0,7
	B Anzahl 0/0	X X	X X	X X	X X	2 322 12,7	2 322 X	12 0,5
23 Monheim, Stadt	A Anzahl 0/0	28 495 93,1	2 100 6,9	2 0	30 597 100	17 701 57,9	1 972 11,1	121 0,7
	B Anzahl 0/0	X X	X X	X X	X X	1 968 11,1	1 968 X	7 0,4
24 Ratingen, Stadt	A Anzahl 0/0	61 652 89,1	7 381 10,7	191 0,3	69 224 100	43 659 63,1	6 991 16,0	319 0,7
	B Anzahl 0/0	X X	X X	X X	X X	6 915 15,8	6 915 X	48 0,7

noch: 2. Die Ergebnisse der Wahl nach kreisangehörigen Gemeinden
a) Wahlberechtigte, Wähler, ungültige Stimmen

Lfd. Nr.	Verwaltungsbezirk A=Ergebnis insgesamt B=Ergebnis der Briefwahl	Wahlberechtigte			Wähler			
		laut Wählerverzeichnis		nach § 24 Abs. 2 EUWO	Insgesamt	Insgesamt	darunter mit Wahrschein	Ungültige Stimmen
		ohne	mit					
		Sperrvermerk "W" (Wahrschein)						
25 Velbert, Stadt	A Anzahl 0/0	60 377 90,3	6 508 9,7	- -	66 885 100	40 592 60,7	5 976 14,7	283 0,7
	B Anzahl 0/0	X X	X X	X X	X X	5 843 14,4	5 843 X	24 0,4
26 Wülfrath, Stadt	A Anzahl 0/0	14 518 90,9	1 446 9,1	- -	15 964 100	10 265 64,3	1 319 12,8	80 0,8
	B Anzahl 0/0	X X	X X	X X	X X	1 318 12,8	1 318 X	6 0,5
Kreis Neuss								
27 Dormagen, Stadt	A Anzahl 0/0	38 615 91,3	3 682 8,7	- -	42 297 100	25 991 61,4	3 419 13,2	231 0,9
	B Anzahl 0/0	X X	X X	X X	X X	3 412 13,1	3 412 X	16 0,5
28 Grevenbroich, Stadt	A Anzahl 0/0	40 301 92,2	3 423 7,8	2 0	43 726 100	26 997 61,7	3 225 11,9	236 0,9
	B Anzahl 0/0	X X	X X	X X	X X	3 225 11,9	3 225 X	19 0,6
29 Jüchen	A Anzahl 0/0	14 802 92,3	1 227 7,7	1 0	16 030 100	10 439 65,1	1 128 10,8	127 1,2
	B Anzahl 0/0	X X	X X	X X	X X	1 126 10,8	1 126 X	8 0,7
30 Kaarst, Stadt	A Anzahl 0/0	28 279 91,2	2 726 8,8	- -	31 005 100	20 319 65,5	2 586 12,7	144 0,7
	B Anzahl 0/0	X X	X X	X X	X X	2 578 12,7	2 578 X	35 1,4
31 Korschenbroich, Stadt	A Anzahl 0/0	20 340 92,7	1 591 7,3	- -	21 931 100	13 994 63,8	1 460 10,4	142 1,0
	B Anzahl 0/0	X X	X X	X X	X X	1 457 10,4	1 457 X	18 1,2
32 Meerbusch, Stadt	A Anzahl 0/0	35 201 89,6	4 090 10,4	- -	39 291 100	25 329 64,5	3 808 15,0	156 0,6
	B Anzahl 0/0	X X	X X	X X	X X	3 791 15,0	3 791 X	14 0,4
33 Neuss, Stadt	A Anzahl 0/0	96 689 90,9	9 641 9,1	2 0	106 332 100	66 140 62,2	8 982 13,6	672 1,0
	B Anzahl 0/0	X X	X X	X X	X X	8 959 13,5	8 959 X	46 0,5
34 Rommerskirchen	A Anzahl 0/0	8 013 92,6	642 7,4	- -	8 655 100	5 752 66,5	590 10,3	81 1,4
	B Anzahl 0/0	X X	X X	X X	X X	590 10,3	590 X	11 1,9
Kreis Viersen								
35 Brüggen	A Anzahl 0/0	9 236 93,8	609 6,2	- -	9 845 100	5 618 57,1	544 9,7	77 1,4
	B Anzahl 0/0	X X	X X	X X	X X	542 9,6	542 X	4 0,7
36 Grefrath	A Anzahl 0/0	10 185 92,3	847 7,7	- -	11 032 100	7 038 63,8	771 11,0	58 0,8
	B Anzahl 0/0	X X	X X	X X	X X	721 10,2	721 X	2 0,3

noch: 2. Die Ergebnisse der Wahl nach kreisangehörigen Gemeinden
a) Wahlberechtigte, Wähler, ungültige Stimmen

Lfd. Nr.	Verwaltungsbezirk A=Ergebnis insgesamt B=Ergebnis der Briefwahl	Wahlberechtigte			Wähler			
		laut Wählerverzeichnis		nach § 24 Abs. 2 EUWO	Insgesamt	Insgesamt	darunter mit Wahrschein	Ungültige Stimmen
		ohne Sperrvermerk (Wahrschein)	mit "W"					
37 Kempen, Stadt	A Anzahl 0/0	22 599 92,2	1 924 7,8	-	24 523 100	15 096 61,6	1 811 12,0	122 0,8
	B Anzahl 0/0	X X	X X	X X	X X	1 809 12,0	1 809 X	16 0,9
38 Nettetal, Stadt	A Anzahl 0/0	26 712 93,2	1 935 6,8	-	28 647 100	16 630 58,1	1 769 10,6	197 1,2
	B Anzahl 0/0	X X	X X	X X	X X	1 761 10,6	1 761 X	5 0,3
39 Niederkrüchten	A Anzahl 0/0	7 752 93,1	573 6,9	-	8 325 100	4 846 58,2	531 11,0	63 1,3
	B Anzahl 0/0	X X	X X	X X	X X	530 10,9	530 X	1 0,2
40 Schwalmtal	A Anzahl 0/0	10 473 94,0	670 6,0	-	11 143 100	6 954 62,4	624 9,0	74 1,1
	B Anzahl 0/0	X X	X X	X X	X X	610 8,8	610 X	4 0,7
41 Tönisvorst, Stadt	A Anzahl 0/0	17 237 91,4	1 614 8,6	-	18 851 100	11 789 62,5	1 467 12,4	93 0,8
	B Anzahl 0/0	X X	X X	X X	X X	1 465 12,4	1 465 X	5 0,3
42 Viersen, Stadt	A Anzahl 0/0	54 277 92,3	4 517 7,7	1 0	58 795 100	33 862 57,6	4 220 12,5	338 1,0
	B Anzahl 0/0	X X	X X	X X	X X	4 204 12,4	4 204 X	31 0,7
43 Willich, Stadt	A Anzahl 0/0	29 466 92,7	2 322 7,3	-	31 788 100	18 571 58,4	2 171 11,7	168 0,9
	B Anzahl 0/0	X X	X X	X X	X X	2 134 11,5	2 134 X	16 0,7
Kreis Wesel								
44 Alpen	A Anzahl 0/0	7 863 92,8	608 7,2	-	8 471 100	5 771 68,1	572 9,9	72 1,2
	B Anzahl 0/0	X X	X X	X X	X X	571 9,9	571 X	2 0,4
45 Dinslaken, Stadt	A Anzahl 0/0	44 942 93,3	3 205 6,7	-	48 147 100	27 845 57,8	2 986 10,7	201 0,7
	B Anzahl 0/0	X X	X X	X X	X X	2 911 10,5	2 911 X	15 0,5
46 Hamminkeln	A Anzahl 0/0	16 929 94,7	950 5,3	-	17 879 100	11 259 63,0	843 7,5	92 0,8
	B Anzahl 0/0	X X	X X	X X	X X	837 7,4	837 X	3 0,4
47 Hünxe	A Anzahl 0/0	9 366 92,7	738 7,3	-	10 104 100	6 057 59,9	683 11,3	38 0,6
	B Anzahl 0/0	X X	X X	X X	X X	680 11,2	680 X	5 0,7
48 Kamp-Lintfort, Stadt	A Anzahl 0/0	26 182 91,9	2 297 8,1	-	28 479 100	17 004 59,7	2 121 12,5	156 0,9
	B Anzahl 0/0	X X	X X	X X	X X	2 121 12,5	2 121 X	8 0,4

noch: 2. Die Ergebnisse der Wahl nach kreisangehörigen Gemeinden
a) Wahlberechtigte, Wähler, ungültige Stimmen

Lfd. Nr.	Verwaltungsbezirk A=Ergebnis insgesamt B=Ergebnis der Briefwahl	Wahlberechtigte			Wähler			
		laut Wählerverzeichnis		nach § 24 Abs. 2 EUWO	Insgesamt	Insgesamt	darunter mit Wahlschein	Ungültige Stimmen
		ohne Sperrvermerk "W" (Wahlschein)	mit					
49 Moers, Stadt	A Anzahl 0/0	72 200 92,8	5 617 7,2	3 0	77 820 100	46 819 60,2	5 270 11,3	338 0,7
	B Anzahl 0/0	X X	X X	X X	X X	5 245 11,2	5 245 X	13 0,2
50 Neukirchen-Vluyn, Stadt	A Anzahl 0/0	17 607 92,0	1 531 8,0	- -	19 138 100	12 246 64,0	1 386 11,3	97 0,8
	B Anzahl 0/0	X X	X X	X X	X X	1 339 10,9	1 339 X	5 0,4
51 Rheinberg, Stadt	A Anzahl 0/0	19 226 92,4	1 584 7,6	- -	20 810 100	12 952 62,2	1 467 11,3	119 0,9
	B Anzahl 0/0	X X	X X	X X	X X	1 463 11,3	1 463 X	5 0,3
52 Schermbeck	A Anzahl 0/0	8 984 93,4	630 6,6	- -	9 614 100	5 844 60,8	584 10,0	49 0,8
	B Anzahl 0/0	X X	X X	X X	X X	580 9,9	580 X	7 1,2
53 Sonsbeck	A Anzahl 0/0	4 682 91,9	413 8,1	- -	5 095 100	3 401 66,8	384 11,3	38 1,1
	B Anzahl 0/0	X X	X X	X X	X X	383 11,3	383 X	2 0,5
54 Voerde(Niederrhein), Stadt	A Anzahl 0/0	25 372 93,5	1 760 6,5	- -	27 132 100	15 703 57,9	1 634 10,4	109 0,7
	B Anzahl 0/0	X X	X X	X X	X X	1 630 10,4	1 630 X	8 0,5
55 Wesel, Stadt	A Anzahl 0/0	41 594 92,4	3 417 7,6	2 0	45 013 100	25 374 56,4	3 182 12,5	214 0,8
	B Anzahl 0/0	X X	X X	X X	X X	3 165 12,5	3 165 X	9 0,3
56 Xanten, Stadt	A Anzahl 0/0	11 935 93,4	847 6,6	- -	12 782 100	8 268 64,7	792 9,6	110 1,3
	B Anzahl 0/0	X X	X X	X X	X X	792 9,6	792 X	5 0,6
Kreis Aachen								
57 Alsdorf, Stadt	A Anzahl 0/0	31 697 91,1	3 078 8,9	- -	34 775 100	22 946 66,0	2 895 12,6	350 1,5
	B Anzahl 0/0	X X	X X	X X	X X	2 890 12,6	2 890 X	25 0,9
58 Baesweiler, Stadt	A Anzahl 0/0	15 066 89,4	1 791 10,6	- -	16 857 100	11 728 69,6	1 699 14,5	210 1,8
	B Anzahl 0/0	X X	X X	X X	X X	1 694 14,4	1 694 X	21 1,2
59 Eschweiler, Stadt	A Anzahl 0/0	37 879 90,5	3 975 9,5	- -	41 854 100	27 480 65,7	3 708 13,5	348 1,3
	B Anzahl 0/0	X X	X X	X X	X X	3 553 12,9	3 553 X	25 0,7
60 Herzogenrath, Stadt	A Anzahl 0/0	30 008 90,1	3 284 9,9	- -	33 292 100	22 480 67,5	3 078 13,7	328 1,5
	B Anzahl 0/0	X X	X X	X X	X X	3 062 13,6	3 062 X	27 0,9

noch: 2. Die Ergebnisse der Wahl nach kreisangehörigen Gemeinden
a) Wahlberechtigte, Wähler, ungültige Stimmen

Lfd. Nr.	Verwaltungsbezirk A=Ergebnis insgesamt B=Ergebnis der Briefwahl	Wahlberechtigte				Wähler			
		laut Wählerverzeichnis		nach § 24 Abs. 2 EUWO	Insgesamt	Insgesamt	darunter mit Wahrschein	Ungültige Stimmen	
		ohne	mit						
		Sperrvermerk "W" (Wahrschein)							
61	Monschau, Stadt	A Anzahl 0/0	8 255 91,3	789 8,7	- -	9 044 100	5 948 65,8	735 12,4	87 1,5
		B Anzahl 0/0	X X	X X	X X	X X	734 12,3	734 X	7 1,0
62	Roetgen	A Anzahl 0/0	4 590 87,8	635 12,2	1 0	5 226 100	3 664 70,1	590 16,1	39 1,1
		B Anzahl 0/0	X X	X X	X X	X X	590 16,1	590 X	2 0,3
63	Simmerath	A Anzahl 0/0	9 264 92,5	747 7,5	- -	10 011 100	6 597 65,9	706 10,7	98 1,5
		B Anzahl 0/0	X X	X X	X X	X X	704 10,7	704 X	3 0,4
64	Stolberg(Rhld.), Stadt	A Anzahl 0/0	39 387 91,6	3 598 8,4	- -	42 985 100	26 593 61,9	3 343 12,6	312 1,2
		B Anzahl 0/0	X X	X X	X X	X X	3 332 12,5	3 332 X	17 0,5
65	Würselen, Stadt	A Anzahl 0/0	23 004 87,9	3 178 12,1	- -	26 182 100	18 228 69,6	3 024 16,6	244 1,3
		B Anzahl 0/0	X X	X X	X X	X X	3 021 16,6	3 021 X	49 1,6
Kreis Düren									
66	Aldenhoven	A Anzahl 0/0	7 802 87,4	1 123 12,6	- -	8 925 100	6 304 70,6	1 017 16,1	102 1,6
		B Anzahl 0/0	X X	X X	X X	X X	1 014 16,1	1 014 X	6 0,6
67	Düren, Stadt	A Anzahl 0/0	58 327 90,7	5 994 9,3	- -	64 321 100	38 510 59,9	5 539 14,4	419 1,1
		B Anzahl 0/0	X X	X X	X X	X X	5 524 14,3	5 524 X	43 0,8
68	Heimbach, Stadt	A Anzahl 0/0	3 154 91,8	280 8,2	- -	3 434 100	2 399 69,9	254 10,6	32 1,3
		B Anzahl 0/0	X X	X X	X X	X X	254 10,6	254 X	- -
69	Hürtgenwald	A Anzahl 0/0	5 606 93,5	387 6,5	- -	5 993 100	4 016 67,0	360 9,0	53 1,3
		B Anzahl 0/0	X X	X X	X X	X X	360 9,0	360 X	3 0,8
70	Inden	A Anzahl 0/0	5 410 90,5	571 9,5	- -	5 981 100	4 211 70,4	550 13,1	50 1,4
		B Anzahl 0/0	X X	X X	X X	X X	550 13,1	550 X	7 1,3
71	Jülich, Stadt	A Anzahl 0/0	21 737 90,0	2 405 10,0	- -	24 142 100	16 189 67,1	2 246 13,9	208 1,3
		B Anzahl 0/0	X X	X X	X X	X X	2 206 13,6	2 206 X	16 0,7
72	Kreuzau	A Anzahl 0/0	10 853 91,9	958 8,1	- -	11 811 100	7 830 66,3	901 11,5	76 1,0
		B Anzahl 0/0	X X	X X	X X	X X	901 11,5	901 X	4 0,4

noch: 2. Die Ergebnisse der Wahl nach kreisangehörigen Gemeinden
a) Wahlberechtigte, Wähler, ungültige Stimmen

Lfd. Nr.	Verwaltungsbezirk A=Ergebnis insgesamt B=Ergebnis der Briefwahl	Wahlberechtigte				Wähler		
		laut Wählerverzeichnis		nach § 24 Abs. 2 EUWO	Insgesamt	Insgesamt	darunter mit Wahrschein	Ungültige Stimmen
		ohne	mit					
		Sperrvermerk "W" (Wahrschein)						
73 Langerwehe	A Anzahl 0/0	8 545 90,9	856 9,1	- -	9 401 100	6 469 68,8	781 12,1	92 1,4
	B Anzahl 0/0	X X	X X	X X	X X	781 12,1	781 X	5 0,6
74 Linnich, Stadt	A Anzahl 0/0	8 769 91,7	789 8,3	- -	9 558 100	6 465 67,6	741 11,5	106 1,6
	B Anzahl 0/0	X X	X X	X X	X X	739 11,4	739 X	7 0,9
75 Merzenich	A Anzahl 0/0	5 726 90,7	584 9,3	- -	6 310 100	3 931 62,3	553 14,1	43 1,1
	B Anzahl 0/0	X X	X X	X X	X X	553 14,1	553 X	1 0,2
76 Nideggen, Stadt	A Anzahl 0/0	5 759 91,5	536 8,5	- -	6 295 100	4 017 63,8	491 12,2	47 1,2
	B Anzahl 0/0	X X	X X	X X	X X	490 12,2	490 X	2 0,4
77 Niederzier	A Anzahl 0/0	7 872 89,5	921 10,5	1 0	8 794 100	5 992 68,1	860 14,4	85 1,4
	B Anzahl 0/0	X X	X X	X X	X X	854 14,3	854 X	2 0,2
78 Nörvenich	A Anzahl 0/0	6 134 92,7	482 7,3	- -	6 616 100	4 402 66,5	476 10,8	73 1,7
	B Anzahl 0/0	X X	X X	X X	X X	431 9,8	431 X	8 1,9
79 Titz	A Anzahl 0/0	5 476 90,7	559 9,3	- -	6 035 100	4 166 69,0	517 12,4	69 1,7
	B Anzahl 0/0	X X	X X	X X	X X	516 12,4	516 X	1 0,2
80 Vettweiß	A Anzahl 0/0	5 142 92,9	395 7,1	- -	5 537 100	3 824 69,1	375 9,8	66 1,7
	B Anzahl 0/0	X X	X X	X X	X X	375 9,8	375 X	17 4,5
Erftkreis								
81 Bedburg, Stadt	A Anzahl 0/0	14 510 91,7	1 306 8,3	- -	15 816 100	10 815 68,4	1 245 11,5	141 1,3
	B Anzahl 0/0	X X	X X	X X	X X	1 242 11,5	1 242 X	9 0,7
82 Bergheim, Stadt	A Anzahl 0/0	37 770 91,7	3 434 8,3	- -	41 204 100	26 563 64,5	3 184 12,0	283 1,1
	B Anzahl 0/0	X X	X X	X X	X X	3 089 11,6	3 089 X	22 0,7
83 Brühl, Stadt	A Anzahl 0/0	28 902 90,3	3 113 9,7	- -	32 015 100	21 202 66,2	2 881 13,6	235 1,1
	B Anzahl 0/0	X X	X X	X X	X X	2 869 13,5	2 869 X	14 0,5
84 Elsdorf	A Anzahl 0/0	13 500 92,4	1 111 7,6	- -	14 611 100	9 237 63,2	1 032 11,2	106 1,1
	B Anzahl 0/0	X X	X X	X X	X X	1 032 11,2	1 032 X	4 0,4

noch: 2. Die Ergebnisse der Wahl nach kreisangehörigen Gemeinden
a) Wahlberechtigte, Wähler, ungültige Stimmen

Lfd. Nr.	Verwaltungsbezirk A=Ergebnis insgesamt B=Ergebnis der Briefwahl	Wahlberechtigte				Wähler			
		laut Wählerverzeichnis		nach § 24 Abs. 2 EUWO	Insgesamt	Insgesamt	darunter mit Wahrschein	Ungültige Stimmen	
		ohne	mit						
		Sperrvermerk "W" (Wahrschein)							
85	Erftstadt, Stadt	A Anzahl 0/0	32 572 92,0	2 831 8,0	- -	35 403 100	23 288 65,8	2 627 11,3	263 1,1
	B Anzahl 0/0	X X	X X	X X	X X	2 616 11,2	2 616 X	20 0,8	
86	Frechen, Stadt	A Anzahl 0/0	29 887 90,2	3 255 9,8	- -	33 142 100	22 492 67,9	3 005 13,4	241 1,1
	B Anzahl 0/0	X X	X X	X X	X X	3 002 13,3	3 002 X	12 0,4	
87	Hürth, Stadt	A Anzahl 0/0	34 289 89,8	3 883 10,2	- -	38 172 100	24 603 64,5	3 508 14,3	276 1,1
	B Anzahl 0/0	X X	X X	X X	X X	3 493 14,2	3 493 X	31 0,9	
88	Kerpen, Stadt	A Anzahl 0/0	37 860 92,0	3 282 8,0	- -	41 142 100	26 174 63,6	3 050 11,7	249 1,0
	B Anzahl 0/0	X X	X X	X X	X X	2 981 11,4	2 981 X	15 0,5	
89	Pulheim, Stadt	A Anzahl 0/0	33 648 90,8	3 397 9,2	- -	37 045 100	24 433 66,0	3 197 13,1	186 0,8
	B Anzahl 0/0	X X	X X	X X	X X	3 197 13,1	3 197 X	7 0,2	
90	Wesseling, Stadt	A Anzahl 0/0	20 242 90,9	2 034 9,1	- -	22 276 100	14 060 63,1	1 924 13,7	141 1,0
	B Anzahl 0/0	X X	X X	X X	X X	1 921 13,7	1 921 X	8 0,4	
Kreis Euskirchen									
91	Bad Münstereifel, Stadt	A Anzahl 0/0	10 945 89,9	1 223 10,1	- -	12 168 100	8 417 69,2	1 117 13,3	105 1,2
	B Anzahl 0/0	X X	X X	X X	X X	1 111 13,2	1 111 X	4 0,4	
92	Blankenheim	A Anzahl 0/0	5 458 92,8	421 7,2	- -	5 879 100	4 030 68,5	377 9,4	62 1,5
	B Anzahl 0/0	X X	X X	X X	X X	377 9,4	377 X	6 1,6	
93	Dahlem	A Anzahl 0/0	2 878 92,7	225 7,3	- -	3 103 100	2 115 68,2	213 10,1	21 1,0
	B Anzahl 0/0	X X	X X	X X	X X	213 10,1	213 X	1 0,5	
94	Euskirchen, Stadt	A Anzahl 0/0	33 705 91,6	3 081 8,4	- -	36 786 100	23 069 62,7	2 915 12,6	241 1,0
	B Anzahl 0/0	X X	X X	X X	X X	2 905 12,6	2 905 X	21 0,7	
95	Hellenthal	A Anzahl 0/0	6 157 93,4	432 6,6	- -	6 589 100	4 598 69,8	401 8,7	88 1,9
	B Anzahl 0/0	X X	X X	X X	X X	401 8,7	401 X	3 0,7	
96	Kall	A Anzahl 0/0	7 129 92,2	604 7,8	- -	7 733 100	5 411 70,0	559 10,3	94 1,7
	B Anzahl 0/0	X X	X X	X X	X X	556 10,3	556 X	3 0,5	

noch: 2. Die Ergebnisse der Wahl nach Kreisangehörigen Gemeinden
a) Wahlberechtigte, Wähler, ungültige Stimmen

Lfd. Nr.	Verwaltungsbezirk A=Ergebnis insgesamt B=Ergebnis der Briefwahl	Wahlberechtigte			Wähler			
		laut Wählerverzeichnis		nach § 24 Abs. 2 EUWO	Insgesamt	Insgesamt	darunter mit Wahrschein	Ungültige Stimmen
		ohne Sperrvermerk (Wahrschein)	mit "W"					
97 Mechernich, Stadt	A Anzahl 0/0	16 031 91,8	1 424 8,2	-	17 455 100	11 252 64,5	1 293 11,5	165 1,5
	B Anzahl 0/0	X X	X X	X X	X X	1 292 11,5	1 292 X	9 0,7
98 Nettersheim	A Anzahl 0/0	4 718 94,5	276 5,5	1 0	4 995 100	3 522 70,5	269 7,6	86 2,4
	B Anzahl 0/0	X X	X X	X X	X X	269 7,6	269 X	21 7,8
99 Schleiden, Stadt	A Anzahl 0/0	9 211 91,5	855 8,5	-	10 066 100	6 591 65,5	797 12,1	105 1,6
	B Anzahl 0/0	X X	X X	X X	X X	797 12,1	797 X	6 0,8
100 Weilerswist	A Anzahl 0/0	10 085 92,2	859 7,8	-	10 944 100	6 912 63,2	806 11,7	83 1,2
	B Anzahl 0/0	X X	X X	X X	X X	804 11,6	804 X	9 1,1
101 Zülpich, Stadt	A Anzahl 0/0	12 256 91,8	1 092 8,2	-	13 348 100	8 516 63,8	986 11,6	111 1,3
	B Anzahl 0/0	X X	X X	X X	X X	983 11,5	983 X	5 0,5
Kreis Heinsberg								
102 Erkelenz, Stadt	A Anzahl 0/0	26 710 93,0	2 022 7,0	2 0	28 734 100	18 378 64,0	1 834 10,0	304 1,7
	B Anzahl 0/0	X X	X X	X X	X X	1 831 10,0	1 831 X	12 0,7
103 Gangelt	A Anzahl 0/0	6 701 93,4	475 6,6	-	7 176 100	4 891 68,2	427 8,7	125 2,6
	B Anzahl 0/0	X X	X X	X X	X X	427 8,7	427 X	7 1,6
104 Geilenkirchen, Stadt	A Anzahl 0/0	15 402 92,0	1 341 8,0	-	16 743 100	11 227 67,1	1 252 11,2	259 2,3
	B Anzahl 0/0	X X	X X	X X	X X	1 248 11,1	1 248 X	10 0,8
105 Heinsberg, Stadt	A Anzahl 0/0	25 350 92,2	2 149 7,8	-	27 499 100	17 948 65,3	1 969 11,0	449 2,5
	B Anzahl 0/0	X X	X X	X X	X X	1 965 10,9	1 965 X	19 1,0
106 Hückelhoven, Stadt	A Anzahl 0/0	22 509 90,3	2 425 9,7	-	24 934 100	16 264 65,2	2 227 13,7	268 1,6
	B Anzahl 0/0	X X	X X	X X	X X	2 220 13,6	2 220 X	13 0,6
107 Selfkant	A Anzahl 0/0	5 322 92,5	432 7,5	-	5 754 100	3 810 66,2	397 10,4	97 2,5
	B Anzahl 0/0	X X	X X	X X	X X	397 10,4	397 X	3 0,8
108 Übach-Palenberg, Stadt	A Anzahl 0/0	16 212 92,9	1 241 7,1	-	17 453 100	11 277 64,6	1 131 10,0	193 1,7
	B Anzahl 0/0	X X	X X	X X	X X	1 131 10,0	1 131 X	9 0,8

noch: 2. Die Ergebnisse der Wahl nach kreisangehörigen Gemeinden
a) Wahlberechtigte, Wähler, ungültige Stimmen

Lfd. Nr.	Verwaltungsbezirk A=Ergebnis insgesamt B=Ergebnis der Briefwahl	Wahlberechtigte				Wähler			
		laut Wählerverzeichnis		nach § 24 Abs. 2 EUWO	Insgesamt	Insgesamt	darunter mit Wahrschein	Ungültige Stimmen	
		ohne	mit						
		Sperrvermerk "W" (Wahrschein)							
109	Waldfeucht	A Anzahl 0/0	5 413 95,3	269 4,7	- -	5 682 100	4 054 71,3	249 6,1	177 4,4
		B Anzahl 0/0	X X	X X	X X	X X	249 6,1	249 X	1 0,4
110	Wassenberg, Stadt	A Anzahl 0/0	8 910 92,4	738 7,6	- -	9 648 100	6 032 62,5	676 11,2	134 2,2
		B Anzahl 0/0	X X	X X	X X	X X	676 11,2	676 X	5 0,7
111	Wegberg, Stadt	A Anzahl 0/0	18 011 93,2	1 319 6,8	1 0	19 331 100	12 430 64,3	1 222 9,8	171 1,4
		B Anzahl 0/0	X X	X X	X X	X X	1 222 9,8	1 222 X	3 0,2
Oberbergischer Kreis									
112	Bergneustadt, Stadt	A Anzahl 0/0	11 975 92,2	1 009 7,8	- -	12 984 100	8 623 66,4	933 10,8	80 0,9
		B Anzahl 0/0	X X	X X	X X	X X	932 10,8	932 X	- -
113	Engelskirchen	A Anzahl 0/0	12 817 90,7	1 320 9,3	- -	14 137 100	9 659 68,3	1 255 13,0	73 0,8
		B Anzahl 0/0	X X	X X	X X	X X	1 252 13,0	1 252 X	8 0,6
114	Gummersbach, Stadt	A Anzahl 0/0	35 020 91,4	3 286 8,6	- -	38 306 100	24 960 65,2	3 031 12,1	216 0,9
		B Anzahl 0/0	X X	X X	X X	X X	3 009 12,1	3 009 X	14 0,5
115	Hückeswagen, Stadt	A Anzahl 0/0	10 809 93,6	744 6,4	- -	11 553 100	7 522 65,1	706 9,4	69 0,9
		B Anzahl 0/0	X X	X X	X X	X X	692 9,2	692 X	2 0,3
116	Lindlar	A Anzahl 0/0	12 059 93,5	892 6,5	- -	13 751 100	8 952 65,1	831 9,3	36 0,4
		B Anzahl 0/0	X X	X X	X X	X X	829 9,3	829 X	2 0,2
117	Marienheide	A Anzahl 0/0	8 042 91,9	706 8,1	- -	8 748 100	6 196 70,8	676 10,9	65 1,0
		B Anzahl 0/0	X X	X X	X X	X X	673 10,9	673 X	1 0,1
118	Morsbach	A Anzahl 0/0	6 731 90,1	738 9,9	- -	7 469 100	4 932 66,0	677 13,7	52 1,1
		B Anzahl 0/0	X X	X X	X X	X X	675 13,7	675 X	3 0,4
119	Nümbrecht	A Anzahl 0/0	9 299 92,6	748 7,4	- -	10 047 100	6 301 62,7	661 10,5	49 0,8
		B Anzahl 0/0	X X	X X	X X	X X	620 9,8	620 X	2 0,3
120	Radevormwald, Stadt	A Anzahl 0/0	15 922 93,3	1 149 6,7	- -	17 071 100	10 845 63,5	1 077 9,9	64 0,6
		B Anzahl 0/0	X X	X X	X X	X X	1 076 9,9	1 076 X	3 0,3

noch: 2. Die Ergebnisse der Wahl nach kreisangehörigen Gemeinden
a) Wahlberechtigte, Wähler, ungültige Stimmen

Lfd. Nr.	Verwaltungsbezirk A=Ergebnis insgesamt B=Ergebnis der Briefwahl	Wahlberechtigte				Wähler			
		laut Wählerverzeichnis		nach § 24 Abs. 2 EUWO	Insgesamt	Insgesamt	darunter mit Wahlschein	Ungültige Stimmen	
		ohne	mit						
		Sperrvermerk "W" (Wahlschein)							
121	Reichshof	A Anzahl 0/0	11 417 93,5	786 6,5	- -	12 205 100	7 496 61,4	728 9,7	64 0,9
		B Anzahl 0/0	X X	X X	X X	X X	724 9,7	724 X	3 0,4
122	Waldröhl, Stadt	A Anzahl 0/0	10 803 92,2	919 7,8	- -	11 722 100	7 609 64,9	846 11,1	54 0,7
		B Anzahl 0/0	X X	X X	X X	X X	845 11,1	845 X	5 0,6
123	Wiehl, Stadt	A Anzahl 0/0	16 144 92,7	1 280 7,3	- -	17 424 100	11 433 65,6	1 156 10,1	68 0,6
		B Anzahl 0/0	X X	X X	X X	X X	1 122 9,8	1 122 X	3 0,3
124	Wipperfürth, Stadt	A Anzahl 0/0	14 088 92,0	1 227 8,0	- -	15 315 100	10 347 67,6	1 147 11,1	111 1,1
		B Anzahl 0/0	X X	X X	X X	X X	1 145 11,1	1 145 X	11 1,0
Rheinisch-Bergischer Kreis									
125	Bergisch Gladbach, Stadt	A Anzahl 0/0	70 969 89,3	8 522 10,7	- -	79 491 100	52 571 66,1	8 156 15,5	341 0,6
		B Anzahl 0/0	X X	X X	X X	X X	7 939 15,1	7 939 X	26 0,3
126	Burscheid, Stadt	A Anzahl 0/0	11 276 92,7	888 7,3	- -	12 164 100	7 622 62,7	775 10,2	58 0,8
		B Anzahl 0/0	X X	X X	X X	X X	727 9,5	727 X	5 0,7
127	Kürten	A Anzahl 0/0	11 848 91,6	1 081 8,4	- -	12 929 100	8 724 67,5	1 031 11,8	74 0,6
		B Anzahl 0/0	X X	X X	X X	X X	1 030 11,8	1 030 X	7 0,7
128	Leichlingen(Rhld.), Stadt	A Anzahl 0/0	18 475 90,8	1 870 9,2	- -	20 345 100	13 783 67,7	1 767 12,6	103 0,7
		B Anzahl 0/0	X X	X X	X X	X X	1 765 12,8	1 765 X	4 0,2
129	Odenthal	A Anzahl 0/0	9 202 89,4	1 088 10,6	- -	10 290 100	7 340 71,3	1 015 13,8	47 0,6
		B Anzahl 0/0	X X	X X	X X	X X	1 012 13,8	1 012 X	9 0,9
130	Overath	A Anzahl 0/0	15 443 89,1	1 889 10,9	- -	17 332 100	11 593 66,9	1 755 15,1	97 0,8
		B Anzahl 0/0	X X	X X	X X	X X	1 671 14,4	1 671 X	4 0,2
131	Rösrath	A Anzahl 0/0	15 720 89,1	1 919 10,9	- -	17 639 100	11 703 66,3	1 799 15,4	84 0,7
		B Anzahl 0/0	X X	X X	X X	X X	1 757 15,0	1 757 X	10 0,6
132	Wermelskirchen, Stadt	A Anzahl 0/0	24 691 92,2	2 095 7,8	- -	26 786 100	16 395 61,2	1 967 12,0	153 0,9
		B Anzahl 0/0	X X	X X	X X	X X	1 961 12,0	1 961 X	9 0,5

noch: 2. Die Ergebnisse der Wahl nach kreisangehörigen Gemeinden
a) Wahlberechtigte, Wähler, ungültige Stimmen

Lfd. Nr.	Verwaltungsbezirk A=Ergebnis insgesamt B=Ergebnis der Briefwahl	Wahlberechtigte				Wähler		
		laut Wählerverzeichnis		nach § 24 Abs. 2 EUWO	Insgesamt	Insgesamt	darunter mit Wahrschein	Ungültige Stimmen
		ohne	mit					
		Sperrvermerk "W" (Wahrschein)						
Rhein-Sieg-Kreis								
133 Alfter	A Anzahl	12 384	1 102	-	13 486	8 870	1 011	97
	0/0	91,8	8,2	-	100	65,8	11,4	1,1
	B Anzahl	X	X	X	X	1 010	1 010	7
	0/0	X	X	X	X	11,4	X	0,7
134 Bad Honnef, Stadt	A Anzahl	15 088	1 880	-	16 968	11 514	1 762	83
	0/0	88,9	11,1	-	100	67,9	15,3	0,7
	B Anzahl	X	X	X	X	1 761	1 761	6
	0/0	X	X	X	X	15,3	X	0,3
135 Bornheim, Stadt	A Anzahl	25 498	2 130	-	27 628	17 542	1 969	239
	0/0	92,3	7,7	-	100	63,5	11,2	1,4
	B Anzahl	X	X	X	X	1 965	1 965	11
	0/0	X	X	X	X	11,2	X	0,6
136 Eitorf	A Anzahl	10 580	834	-	11 414	7 030	762	65
	0/0	92,7	7,3	-	100	61,6	10,8	0,9
	B Anzahl	X	X	X	X	758	758	3
	0/0	X	X	X	X	10,8	X	0,4
137 Hennef(Sieg), Stadt	A Anzahl	22 556	1 868	-	24 424	15 591	1 741	143
	0/0	92,4	7,6	-	100	63,8	11,2	0,9
	B Anzahl	X	X	X	X	1 735	1 735	11
	0/0	X	X	X	X	11,1	X	0,6
138 Königswinter, Stadt	A Anzahl	24 020	2 732	4	26 756	18 206	2 561	169
	0/0	89,8	10,2	0	100	68,0	14,1	0,9
	B Anzahl	X	X	X	X	2 548	2 548	15
	0/0	X	X	X	X	14,0	X	0,6
139 Lohmar	A Anzahl	18 216	1 604	-	19 820	13 270	1 483	92
	0/0	91,9	8,1	-	100	67,0	11,2	0,7
	B Anzahl	X	X	X	X	1 478	1 478	6
	0/0	X	X	X	X	11,1	X	0,4
140 Meckenheim, Stadt	A Anzahl	14 207	1 743	-	15 950	11 357	1 622	60
	0/0	89,1	10,9	-	100	71,2	14,3	0,5
	B Anzahl	X	X	X	X	1 616	1 616	6
	0/0	X	X	X	X	14,2	X	0,4
141 Much	A Anzahl	8 064	812	-	8 876	5 586	752	53
	0/0	90,9	9,1	-	100	62,9	13,5	0,9
	B Anzahl	X	X	X	X	750	750	8
	0/0	X	X	X	X	13,4	X	1,1
142 Neunkirchen-Seelscheid	A Anzahl	11 059	1 215	-	12 274	8 275	1 079	50
	0/0	90,1	9,9	-	100	67,4	13,0	0,6
	B Anzahl	X	X	X	X	999	999	1
	0/0	X	X	X	X	12,1	X	0,1
143 Niederkassel, Stadt	A Anzahl	19 443	1 513	-	20 956	13 444	1 410	120
	0/0	92,8	7,2	-	100	64,2	10,5	0,9
	B Anzahl	X	X	X	X	1 407	1 407	6
	0/0	X	X	X	X	10,5	X	0,4
144 Rheinbach, Stadt	A Anzahl	15 421	1 772	3	17 196	11 833	1 657	102
	0/0	89,7	10,3	0	100	68,8	14,0	0,9
	B Anzahl	X	X	X	X	1 649	1 649	17
	0/0	X	X	X	X	13,9	X	1,0

noch: 2. Die Ergebnisse der Wahl nach Kreisangehörigen Gemeinden
a) Wahlberechtigte, Wähler, ungültige Stimmen

Lfd. Nr.	Verwaltungsbezirk A=Ergebnis insgesamt B=Ergebnis der Briefwahl	Wahlberechtigte				Wähler			
		laut Wählerverzeichnis		nach § 24 Abs. 2 EUWO	Insgesamt	Insgesamt	darunter mit Wahlschein	Ungültige Stimmen	
		ohne	mit						
		Sperrvermerk "W" (Wahlschein)							
145	Ruppichterath	A Anzahl 0/0	5 667 91,1	554 8,9	- -	6 221 100	4 240 68,2	517 12,2	44 1,0
		B Anzahl 0/0	X X	X X	X X	X X	516 12,2	516 X	2 0,4
146	Sankt Augustin, Stadt	A Anzahl 0/0	35 005 91,1	3 401 8,9	- -	38 406 100	25 642 66,8	3 183 12,4	192 0,7
		B Anzahl 0/0	X X	X X	X X	X X	3 174 12,4	3 174 X	13 0,4
147	Siegburg, Stadt	A Anzahl 0/0	24 399 90,9	2 428 9,1	- -	26 827 100	17 226 64,2	2 268 13,2	141 0,8
		B Anzahl 0/0	X X	X X	X X	X X	2 263 13,1	2 263 X	4 0,2
148	Swisttal	A Anzahl 0/0	11 792 92,3	978 7,7	3 0	12 773 100	9 052 70,9	903 10,0	102 1,1
		B Anzahl 0/0	X X	X X	X X	X X	893 9,9	893 X	9 1,0
149	Troisdorf, Stadt	A Anzahl 0/0	42 690 92,2	3 604 7,8	- -	46 294 100	29 348 63,4	3 325 11,3	286 1,0
		B Anzahl 0/0	X X	X X	X X	X X	3 118 10,6	3 118 X	11 0,4
150	Wachtberg	A Anzahl 0/0	11 760 89,7	1 350 10,3	1 0	13 111 100	9 008 68,7	1 266 14,1	77 0,9
		B Anzahl 0/0	X X	X X	X X	X X	1 241 13,8	1 241 X	3 0,2
151	Windeck	A Anzahl 0/0	12 890 93,0	975 7,0	- -	13 865 100	9 165 66,1	902 9,8	102 1,1
		B Anzahl 0/0	X X	X X	X X	X X	900 9,8	900 X	10 1,1
Kreis Borken									
152	Ahaus, Stadt	A Anzahl 0/0	20 381 92,4	1 676 7,6	- -	22 057 100	14 418 65,4	1 550 10,8	134 0,9
		B Anzahl 0/0	X X	X X	X X	X X	1 542 10,7	1 542 X	3 0,2
153	Bocholt, Stadt	A Anzahl 0/0	47 612 93,5	3 309 6,5	3 0	50 924 100	30 074 59,1	3 043 10,1	209 0,7
		B Anzahl 0/0	X X	X X	X X	X X	3 041 10,1	3 041 X	11 0,4
154	Borken, Stadt	A Anzahl 0/0	24 570 93,4	1 744 6,6	- -	26 314 100	16 556 62,9	1 652 10,0	143 0,9
		B Anzahl 0/0	X X	X X	X X	X X	1 650 10,0	1 650 X	6 0,4
155	Gescher, Stadt	A Anzahl 0/0	10 108 94,5	589 5,5	- -	10 697 100	6 800 63,6	545 8,0	65 1,0
		B Anzahl 0/0	X X	X X	X X	X X	543 8,0	543 X	1 0,2
156	Gronau(Westf.), Stadt	A Anzahl 0/0	26 601 92,7	2 090 7,3	- -	28 691 100	16 712 58,2	1 957 11,7	187 1,1
		B Anzahl 0/0	X X	X X	X X	X X	1 954 11,7	1 954 X	33 1,7

noch: 2. Die Ergebnisse der Wahl nach Kreisangehörigen Gemeinden
a) Wahlberechtigte, Wähler, ungültige Stimmen

Lfd. Nr.	Verwaltungsbezirk A=Ergebnis insgesamt B=Ergebnis der Briefwahl	Wahlberechtigte				Wähler		
		laut Wählerverzeichnis		nach § 24 Abs. 2 EUWO	Insgesamt	Insgesamt	darunter mit Wahrschein	Ungültige Stimmen
		ohne	mit					
		Sperrvermerk "W" (Wahrschein)						
157 Heek	A Anzahl 0/0	4 728 94,5	275 5,5	- -	5 003 100	3 527 70,5	253 7,2	44 1,2
	B Anzahl 0/0	X X	X X	X X	X X	253 7,2	253 X	1 0,4
158 Heiden	A Anzahl 0/0	4 643 93,1	342 6,9	1 0	4 986 100	3 290 66,0	312 9,5	36 1,1
	B Anzahl 0/0	X X	X X	X X	X X	312 9,5	312 X	1 0,3
159 Isselburg, Stadt	A Anzahl 0/0	6 550 93,3	470 6,7	- -	7 020 100	4 490 64,0	444 9,9	41 0,9
	B Anzahl 0/0	X X	X X	X X	X X	444 9,9	444 X	3 0,7
160 Legden	A Anzahl 0/0	3 863 95,9	165 4,1	- -	4 028 100	2 706 67,2	152 5,6	40 1,5
	B Anzahl 0/0	X X	X X	X X	X X	152 5,6	152 X	1 0,7
161 Raesfeld	A Anzahl 0/0	6 263 95,3	306 4,7	- -	6 569 100	4 436 67,5	286 6,4	41 0,9
	B Anzahl 0/0	X X	X X	X X	X X	284 6,4	284 X	1 0,4
162 Reken	A Anzahl 0/0	8 087 94,2	502 5,8	- -	8 589 100	4 956 57,7	460 9,3	50 1,0
	B Anzahl 0/0	X X	X X	X X	X X	457 9,2	457 X	1 0,2
163 Rhede, Stadt	A Anzahl 0/0	11 316 95,1	579 4,9	- -	11 895 100	7 746 65,1	542 7,0	73 0,9
	B Anzahl 0/0	X X	X X	X X	X X	542 7,0	542 X	10 1,8
164 Schöppingen	A Anzahl 0/0	3 854 95,5	180 4,5	- -	4 034 100	2 521 62,5	165 6,5	41 1,6
	B Anzahl 0/0	X X	X X	X X	X X	165 6,5	165 X	3 1,8
165 Stadthohn, Stadt	A Anzahl 0/0	11 837 94,0	761 6,0	- -	12 598 100	8 756 69,5	707 8,1	84 1,0
	B Anzahl 0/0	X X	X X	X X	X X	707 8,1	707 X	1 0,1
166 Südlohn	A Anzahl 0/0	5 202 94,2	320 5,8	- -	5 522 100	3 762 68,1	299 7,9	35 0,9
	B Anzahl 0/0	X X	X X	X X	X X	299 7,9	299 X	- -
167 Velen	A Anzahl 0/0	6 959 94,2	427 5,8	- -	7 386 100	4 594 62,2	393 8,6	54 1,2
	B Anzahl 0/0	X X	X X	X X	X X	393 8,6	393 X	2 0,5
168 Vreden, Stadt	A Anzahl 0/0	13 013 94,9	704 5,1	- -	13 717 100	9 428 68,7	591 6,3	102 1,1
	B Anzahl 0/0	X X	X X	X X	X X	590 6,3	590 X	6 1,0

noch: 2. Die Ergebnisse der Wahl nach kreisangehörigen Gemeinden
a) Wahlberechtigte, Wähler, ungültige Stimmen

Lfd. Nr.	Verwaltungsbezirk A=Ergebnis insgesamt B=Ergebnis der Briefwahl	Wahlberechtigte				Wähler			
		laut Wählerverzeichnis		nach § 24 Abs. 2 EUWO	Insgesamt	Insgesamt	darunter mit Wahlschein	Ungültige Stimmen	
		ohne	mit						
		Sperrvermerk "W" (Wahlschein)							
Kreis Coesfeld									
169	Ascheberg	A Anzahl 0/0	8 934 92,1	764 7,9	- -	9 698 100	6 469 66,7	689 10,7	42 0,6
		B Anzahl 0/0	X X	X X	X X	X X	659 10,2	659 X	4 0,6
170	Billerbeck, Stadt	A Anzahl 0/0	6 763 90,4	719 9,6	- -	7 482 100	4 976 66,5	654 13,1	32 0,6
		B Anzahl 0/0	X X	X X	X X	X X	654 13,1	654 X	- -
171	Coesfeld, Stadt	A Anzahl 0/0	22 926 91,4	2 161 8,6	- -	25 087 100	15 842 63,1	1 970 12,4	120 0,8
		B Anzahl 0/0	X X	X X	X X	X X	1 968 12,4	1 968 X	5 0,3
172	Dülmen, Stadt	A Anzahl 0/0	27 931 92,1	2 406 7,9	- -	30 337 100	19 591 64,6	2 243 11,4	163 0,8
		B Anzahl 0/0	X X	X X	X X	X X	2 236 11,4	2 236 X	8 0,4
173	Havixbeck	A Anzahl 0/0	6 408 90,4	683 9,6	- -	7 091 100	4 910 69,2	612 12,5	43 0,9
		B Anzahl 0/0	X X	X X	X X	X X	610 12,4	610 X	5 0,8
174	Lüdinghausen, Stadt	A Anzahl 0/0	13 406 88,4	1 760 11,6	- -	15 166 100	10 534 69,5	1 658 15,7	98 0,9
		B Anzahl 0/0	X X	X X	X X	X X	1 658 15,7	1 658 X	14 0,8
175	Nordkirchen	A Anzahl 0/0	5 702 93,4	406 6,6	- -	6 108 100	4 072 66,7	376 9,2	24 0,6
		B Anzahl 0/0	X X	X X	X X	X X	374 9,2	374 X	2 0,5
176	Nottuln	A Anzahl 0/0	9 988 91,2	959 8,8	- -	10 947 100	7 160 65,4	886 12,4	70 1,0
		B Anzahl 0/0	X X	X X	X X	X X	886 12,4	886 X	- -
177	Olfen, Stadt	A Anzahl 0/0	6 196 92,7	486 7,3	- -	6 682 100	4 515 67,6	455 10,1	61 1,4
		B Anzahl 0/0	X X	X X	X X	X X	455 10,1	455 X	1 0,2
178	Rosendahl	A Anzahl 0/0	6 656 94,1	421 5,9	- -	7 077 100	4 464 63,1	384 8,6	43 1,0
		B Anzahl 0/0	X X	X X	X X	X X	384 8,6	384 X	4 1,0
179	Senden	A Anzahl 0/0	9 963 92,0	868 8,0	- -	10 831 100	7 118 65,7	799 11,2	50 0,7
		B Anzahl 0/0	X X	X X	X X	X X	798 11,2	798 X	6 0,8
Kreis Recklinghausen									
180	Castrop-Rauxel, Stadt	A Anzahl 0/0	57 021 92,2	4 806 7,8	- -	61 827 100	38 921 63,0	4 440 11,4	383 1,0
		B Anzahl 0/0	X X	X X	X X	X X	4 430 11,4	4 430 X	23 0,5

noch: 2. Die Ergebnisse der Wahl nach kreisangehörigen Gemeinden
a) Wahlberechtigte, Wähler, ungültige Stimmen

Lfd. Nr.	Verwaltungsbezirk A=Ergebnis insgesamt B=Ergebnis der Briefwahl	Wahlberechtigte				Wähler			
		laut Wählerverzeichnis		nach § 24 Abs. 2 EUWO	Insgesamt	Insgesamt	darunter mit Wahrschein	Ungültige Stimmen	
		ohne	mit						
		Sperrvermerk "W" (Wahrschein)							
181	Datteln, Stadt	A Anzahl 0/0	23 916 87,2	3 508 12,8	- -	27 424 100	16 907 61,7	3 317 19,6	158 0,9
		B Anzahl 0/0	X X	X X	X X	X X	3 315 19,6	3 315 X	28 0,8
182	Dorsten, Stadt	A Anzahl 0/0	54 324 93,7	3 674 6,3	1 0	57 999 100	34 673 59,8	3 422 9,9	268 0,8
		B Anzahl 0/0	X X	X X	X X	X X	3 412 9,8	3 412 X	9 0,3
183	Gladbeck, Stadt	A Anzahl 0/0	54 795 90,8	5 575 9,2	- -	60 370 100	36 815 61,0	5 251 14,3	281 0,8
		B Anzahl 0/0	X X	X X	X X	X X	5 237 14,2	5 237 X	19 0,4
184	Haltern, Stadt	A Anzahl 0/0	23 727 89,9	2 669 10,1	- -	26 396 100	17 237 65,3	2 497 14,5	123 0,7
		B Anzahl 0/0	X X	X X	X X	X X	2 493 14,5	2 493 X	7 0,3
185	Herten, Stadt	A Anzahl 0/0	47 962 92,2	4 066 7,8	- -	52 028 100	32 156 61,8	3 811 11,9	242 0,8
		B Anzahl 0/0	X X	X X	X X	X X	3 650 11,4	3 650 X	17 0,5
186	Marl, Stadt	A Anzahl 0/0	64 307 92,6	5 120 7,4	- -	69 427 100	42 115 60,7	4 840 11,5	357 0,8
		B Anzahl 0/0	X X	X X	X X	X X	4 786 11,4	4 786 X	38 0,8
187	Oer-Erkenschwick, Stadt	A Anzahl 0/0	18 352 86,7	2 808 13,3	- -	21 160 100	13 664 64,6	2 652 19,4	105 0,8
		B Anzahl 0/0	X X	X X	X X	X X	2 618 19,2	2 618 X	16 0,6
188	Recklinghausen, Stadt	A Anzahl 0/0	88 434 92,3	7 396 7,7	4 0	95 834 100	57 801 60,3	6 892 11,9	408 0,7
		B Anzahl 0/0	X X	X X	X X	X X	6 867 11,9	6 867 X	25 0,4
189	Waltrop, Stadt	A Anzahl 0/0	20 726 92,8	1 599 7,2	- -	22 325 100	13 468 60,3	1 520 11,3	120 0,9
		B Anzahl 0/0	X X	X X	X X	X X	1 516 11,3	1 516 X	6 0,4
Kreis Steinfurt									
190	Altenberge	A Anzahl 0/0	5 304 90,5	558 9,5	- -	5 862 100	3 895 66,4	522 13,4	20 0,5
		B Anzahl 0/0	X X	X X	X X	X X	520 13,4	520 X	2 0,4
191	Emsdetten, Stadt	A Anzahl 0/0	22 795 94,2	1 408 5,8	- -	24 203 100	15 786 65,2	1 291 8,2	115 0,7
		B Anzahl 0/0	X X	X X	X X	X X	1 290 8,2	1 290 X	9 0,7
192	Greven, Stadt	A Anzahl 0/0	20 743 92,8	1 604 7,2	- -	22 347 100	13 897 62,2	1 480 10,6	90 0,6
		B Anzahl 0/0	X X	X X	X X	X X	1 450 10,4	1 450 X	6 0,4

noch: 2. Die Ergebnisse der Wahl nach kreisangehörigen Gemeinden
a) Wahlberechtigte, Wähler, ungültige Stimmen

Lfd. Nr.	Verwaltungsbezirk A=Ergebnis insgesamt B=Ergebnis der Briefwahl	Wahlberechtigte				Wähler		
		laut Wählerverzeichnis		nach § 24 Abs. 2 EUWO	Insgesamt	Insgesamt	darunter mit Wahrschein	Ungültige Stimmen
		ohne	mit					
		Sperrvermerk "W" (Wahrschein)						
193 Hörstel, Stadt	A Anzahl 0/0	11 077 94,5	645 5,5	- -	11 722 100	7 732 66,0	604 7,8	50 0,6
	B Anzahl 0/0	X X	X X	X X	X X	602 7,8	602 X	1 0,2
194 Hopsten	A Anzahl 0/0	4 268 94,0	271 6,0	- -	4 539 100	3 150 69,4	245 7,8	26 0,8
	B Anzahl 0/0	X X	X X	X X	X X	245 7,8	245 X	- -
195 Horstmar, Stadt	A Anzahl 0/0	4 286 92,0	373 8,0	- -	4 659 100	3 044 65,3	356 11,7	23 0,8
	B Anzahl 0/0	X X	X X	X X	X X	356 11,7	356 X	- -
196 Ibbenbüren, Stadt	A Anzahl 0/0	31 317 93,4	2 224 6,6	- -	33 541 100	22 246 66,3	1 995 9,0	207 0,9
	B Anzahl 0/0	X X	X X	X X	X X	1 995 9,0	1 995 X	13 0,7
197 Ladbergen	A Anzahl 0/0	4 142 95,3	204 4,7	- -	4 346 100	2 795 64,3	189 6,8	30 1,1
	B Anzahl 0/0	X X	X X	X X	X X	189 6,8	189 X	1 0,5
198 Laer	A Anzahl 0/0	3 638 91,9	319 8,1	- -	3 957 100	2 736 69,1	304 11,1	24 0,9
	B Anzahl 0/0	X X	X X	X X	X X	304 11,1	304 X	- -
199 Lengerich, Stadt	A Anzahl 0/0	14 673 92,7	1 155 7,3	- -	15 828 100	10 153 64,1	1 082 10,7	93 0,9
	B Anzahl 0/0	X X	X X	X X	X X	1 082 10,7	1 082 X	3 0,3
200 Lienen	A Anzahl 0/0	5 753 92,7	450 7,3	- -	6 203 100	3 890 62,7	428 11,0	23 0,6
	B Anzahl 0/0	X X	X X	X X	X X	428 11,0	428 X	- -
201 Lotte	A Anzahl 0/0	7 491 93,7	507 6,3	- -	7 998 100	5 090 63,6	472 9,3	44 0,9
	B Anzahl 0/0	X X	X X	X X	X X	472 9,3	472 X	- -
202 Metelen	A Anzahl 0/0	4 096 94,3	246 5,7	- -	4 342 100	2 937 67,6	225 7,7	25 0,9
	B Anzahl 0/0	X X	X X	X X	X X	225 7,7	225 X	3 1,3
203 Mettingen	A Anzahl 0/0	7 665 95,0	402 5,0	- -	8 067 100	5 559 68,9	375 6,7	69 1,2
	B Anzahl 0/0	X X	X X	X X	X X	375 6,7	375 X	- -
204 Neuenkirchen	A Anzahl 0/0	8 039 93,6	546 6,4	- -	8 585 100	5 650 65,8	524 9,3	55 1,0
	B Anzahl 0/0	X X	X X	X X	X X	524 9,3	524 X	6 1,1

noch: 2. Die Ergebnisse der Wahl nach Kreisangehörigen Gemeinden
a) Wahlberechtigte, Wähler, ungültige Stimmen

Lfd. Nr.	Verwaltungsbezirk A=Ergebnis insgesamt B=Ergebnis der Briefwahl	Wahlberechtigte				Wähler		
		laut Wählerverzeichnis		nach § 24 Abs. 2 EUWO	Insgesamt	Insgesamt	darunter mit Wahrschein	Ungültige Stimmen
		ohne	mit					
		Sperrvermerk "W" (Wahrschein)						
205 Nordwalde	A Anzahl 0/0	6 001 93,4	424 6,6	- -	6 425 100	4 217 65,6	407 9,7	44 1,0
	B Anzahl 0/0	X X	X X	X X	X X	407 9,7	407 X	2 0,5
206 Ochtrup, Stadt	A Anzahl 0/0	11 439 93,0	860 7,0	- -	12 299 100	8 139 66,2	818 10,1	123 1,5
	B Anzahl 0/0	X X	X X	X X	X X	818 10,1	818 X	5 0,6
207 Recke	A Anzahl 0/0	7 167 96,3	279 3,7	- -	7 446 100	5 197 69,8	243 4,7	58 1,1
	B Anzahl 0/0	X X	X X	X X	X X	243 4,7	243 X	- -
208 Rheine, Stadt	A Anzahl 0/0	49 281 93,8	3 264 6,2	- -	52 545 100	31 714 60,4	3 128 9,9	202 0,6
	B Anzahl 0/0	X X	X X	X X	X X	3 125 9,9	3 125 X	10 0,3
209 Saerbeck	A Anzahl 0/0	3 336 94,7	188 5,3	- -	3 524 100	2 392 67,9	178 7,4	21 0,9
	B Anzahl 0/0	X X	X X	X X	X X	178 7,4	178 X	1 0,6
210 Steinfurt, Stadt	A Anzahl 0/0	21 571 92,4	1 772 7,6	- -	23 343 100	14 645 62,7	1 625 11,1	130 0,9
	B Anzahl 0/0	X X	X X	X X	X X	1 622 11,1	1 622 X	4 0,2
211 Tecklenburg, Stadt	A Anzahl 0/0	6 533 92,9	498 7,1	- -	7 031 100	4 617 65,7	475 10,3	33 0,7
	B Anzahl 0/0	X X	X X	X X	X X	475 10,3	475 X	- -
212 Westerkappeln	A Anzahl 0/0	6 690 95,0	349 5,0	- -	7 039 100	4 243 60,3	317 7,5	46 1,1
	B Anzahl 0/0	X X	X X	X X	X X	316 7,4	316 X	2 0,6
213 Wettringen	A Anzahl 0/0	4 466 95,2	224 4,8	- -	4 690 100	2 944 62,8	206 7,0	24 0,8
	B Anzahl 0/0	X X	X X	X X	X X	206 7,0	206 X	1 0,5
Kreis Warendorf								
214 Ahlen, Stadt	A Anzahl 0/0	34 675 91,5	3 210 8,5	- -	37 885 100	24 644 65,0	3 011 12,2	221 0,9
	B Anzahl 0/0	X X	X X	X X	X X	3 008 12,2	3 008 X	10 0,3
215 Beckum, Stadt	A Anzahl 0/0	25 731 92,5	2 079 7,5	- -	27 810 100	17 691 63,6	1 919 10,8	156 0,9
	B Anzahl 0/0	X X	X X	X X	X X	1 916 10,8	1 916 X	8 0,4
216 Beelen	A Anzahl 0/0	3 430 94,8	187 5,2	- -	3 617 100	2 450 67,7	177 7,2	17 0,7
	B Anzahl 0/0	X X	X X	X X	X X	177 7,2	177 X	1 0,6

noch: 2. Die Ergebnisse der Wahl nach kreisangehörigen Gemeinden
a) Wahlberechtigte, Wähler, ungültige Stimmen

Lfd. Nr.	Verwaltungsbezirk A=Ergebnis insgesamt B=Ergebnis der Briefwahl	Wahlberechtigte				Wähler		
		laut Wählerverzeichnis		nach § 24 Abs. 2 EUWO	Insgesamt	Insgesamt	darunter mit Wahrschein	Ungültige Stimmen
		ohne	mit					
		Sperrvermerk "W" (Wahrschein)						
217 Drensteinfurt, Stadt	A Anzahl 0/0	8 519 92,6	680 7,4	- -	9 199 100	5 991 65,1	643 10,7	60 1,0
	B Anzahl 0/0	X X	X X	X X	X X	641 10,7	641 X	1 0,2
218 Ennigerloh, Stadt	A Anzahl 0/0	13 765 93,4	975 6,6	- -	14 740 100	9 909 67,2	914 9,2	104 1,0
	B Anzahl 0/0	X X	X X	X X	X X	912 9,2	912 X	7 0,8
219 Everswinkel	A Anzahl 0/0	5 228 92,1	449 7,9	- -	5 677 100	3 989 70,3	424 10,6	28 0,7
	B Anzahl 0/0	X X	X X	X X	X X	424 10,6	424 X	1 0,2
220 Oelde, Stadt	A Anzahl 0/0	19 528 92,8	1 520 7,2	3 0	21 051 100	14 748 70,1	1 418 9,6	157 1,1
	B Anzahl 0/0	X X	X X	X X	X X	1 415 9,6	1 415 X	10 0,7
221 Ostbevern	A Anzahl 0/0	4 921 92,4	406 7,6	- -	5 327 100	3 826 71,8	376 9,8	39 1,0
	B Anzahl 0/0	X X	X X	X X	X X	376 9,8	376 X	2 0,5
222 Sassenberg, Stadt	A Anzahl 0/0	6 643 93,6	455 6,4	- -	7 098 100	4 530 63,8	405 8,9	60 1,3
	B Anzahl 0/0	X X	X X	X X	X X	405 8,9	405 X	7 1,7
223 Sendenhorst, Stadt	A Anzahl 0/0	7 704 92,5	627 7,5	- -	8 331 100	5 595 67,2	582 10,4	48 0,9
	B Anzahl 0/0	X X	X X	X X	X X	582 10,4	582 X	4 0,7
224 Telgte, Stadt	A Anzahl 0/0	11 741 90,1	1 285 9,9	- -	13 026 100	8 888 68,2	1 198 13,5	70 0,8
	B Anzahl 0/0	X X	X X	X X	X X	1 196 13,5	1 196 X	6 0,5
225 Wadersloh	A Anzahl 0/0	8 172 91,7	737 8,3	- -	8 909 100	6 421 72,1	667 10,4	66 1,0
	B Anzahl 0/0	X X	X X	X X	X X	667 10,4	667 X	2 0,3
226 Warendorf, Stadt	A Anzahl 0/0	23 946 93,0	1 798 7,0	- -	25 744 100	17 479 67,9	1 657 9,5	161 0,9
	B Anzahl 0/0	X X	X X	X X	X X	1 654 9,5	1 654 X	3 0,2
Kreis Gütersloh								
227 Borgholzhausen, Stadt	A Anzahl 0/0	5 474 92,5	443 7,5	- -	5 917 100	3 744 63,3	424 11,3	45 1,2
	B Anzahl 0/0	X X	X X	X X	X X	423 11,3	423 X	4 0,9
228 Gütersloh, Stadt	A Anzahl 0/0	57 361 91,3	5 479 8,7	5 0	62 845 100	39 343 62,6	5 094 12,9	292 0,7
	B Anzahl 0/0	X X	X X	X X	X X	5 069 12,9	5 069 X	14 0,3

noch: 2. Die Ergebnisse der Wahl nach kreisangehörigen Gemeinden
a) Wahlberechtigte, Wähler, ungültige Stimmen

Lfd. Nr.	Verwaltungsbezirk A=Ergebnis insgesamt B=Ergebnis der Briefwahl	Wahlberechtigte				Wähler			
		laut Wählerverzeichnis		nach § 24 Abs. 2 EUWO	Insgesamt	Insgesamt	darunter mit Wahlschein	Ungültige Stimmen	
		ohne	mit						
		Sperrvermerk "W" (Wahlschein)							
229	Halle(Westf.), Stadt	A Anzahl 0/0	12 985 91,3	1 236 8,7	- -	14 221 100	9 234 64,9	1 153 12,5	84 0,9
		B Anzahl 0/0	X X	X X	X X	X X	1 151 12,5	1 151 X	3 0,3
230	Harsewinkel, Stadt	A Anzahl 0/0	13 168 94,1	826 5,9	- -	13 994 100	8 981 64,2	758 8,4	61 0,7
		B Anzahl 0/0	X X	X X	X X	X X	758 8,4	758 X	1 0,1
231	Herzebrock-Clarholz	A Anzahl 0/0	9 097 94,3	552 5,7	- -	9 649 100	6 433 66,7	511 7,9	66 1,0
		B Anzahl 0/0	X X	X X	X X	X X	511 7,9	511 X	1 0,2
232	Langenberg	A Anzahl 0/0	4 891 94,2	303 5,8	- -	5 194 100	3 604 69,4	284 7,9	40 1,1
		B Anzahl 0/0	X X	X X	X X	X X	284 7,9	284 X	- -
233	Rheda-Wiedenbrück, Stadt	A Anzahl 0/0	26 244 93,4	1 847 6,6	- -	28 091 100	18 462 65,7	1 734 9,4	179 1,0
		B Anzahl 0/0	X X	X X	X X	X X	1 729 9,4	1 729 X	8 0,5
234	Rietberg, Stadt	A Anzahl 0/0	16 468 95,1	842 4,9	- -	17 310 100	11 477 66,3	774 6,7	156 1,4
		B Anzahl 0/0	X X	X X	X X	X X	774 6,7	774 X	- -
235	Schloß Holte-Stukenbrock	A Anzahl 0/0	14 594 94,0	939 6,0	- -	15 533 100	9 872 63,6	844 8,5	111 1,1
		B Anzahl 0/0	X X	X X	X X	X X	843 8,5	843 X	9 1,1
236	Steinhagen	A Anzahl 0/0	11 856 91,7	1 079 8,3	- -	12 935 100	8 682 67,1	1 018 11,7	101 1,2
		B Anzahl 0/0	X X	X X	X X	X X	1 015 11,7	1 015 X	2 0,2
237	Verl	A Anzahl 0/0	13 299 94,3	805 5,7	- -	14 104 100	9 067 64,3	761 8,4	71 0,8
		B Anzahl 0/0	X X	X X	X X	X X	760 8,4	760 X	3 0,4
238	Versmold, Stadt	A Anzahl 0/0	12 503 93,2	906 6,8	- -	13 409 100	8 310 62,0	835 10,0	69 0,8
		B Anzahl 0/0	X X	X X	X X	X X	835 10,0	835 X	2 0,2
239	Werther(Westf.), Stadt	A Anzahl 0/0	7 194 92,6	571 7,4	- -	7 765 100	5 166 66,5	519 10,0	46 0,9
		B Anzahl 0/0	X X	X X	X X	X X	519 10,0	519 X	3 0,6
Kreis Herford									
240	Bünde, Stadt	A Anzahl 0/0	29 107 92,3	2 436 7,7	- -	31 543 100	20 294 64,3	2 264 11,2	258 1,3
		B Anzahl 0/0	X X	X X	X X	X X	2 256 11,1	2 256 X	9 0,4

noch: 2. Die Ergebnisse der Wahl nach Kreisangehörigen Gemeinden
a) Wahlberechtigte, Wähler, ungültige Stimmen

Lfd. Nr.	Verwaltungsbezirk A=Ergebnis insgesamt B=Ergebnis der Briefwahl	Wahlberechtigte				Wähler			
		laut Wählerverzeichnis		nach § 24 Abs. 2 EUWO	Insgesamt	Insgesamt	darunter mit Wahrschein	Ungültige Stimmen	
		ohne	mit						
		Sperrvermerk "W" (Wahrschein)							
241	Enger, Stadt	A Anzahl 0/0	12 205 91,9	1 079 8,1	- -	13 284 100	9 067 68,3	1 020 11,2	123 1,4
		B Anzahl 0/0	X X	X X	X X	X X	1 018 11,2	1 018 X	5 0,5
242	Herford, Stadt	A Anzahl 0/0	44 322 90,5	4 666 9,5	1 0	48 989 100	31 005 63,3	4 456 14,4	286 0,9
		B Anzahl 0/0	X X	X X	X X	X X	4 093 13,2	4 093 X	23 0,6
243	Hiddenhausen	A Anzahl 0/0	14 443 92,3	1 200 7,7	- -	15 643 100	10 749 68,7	1 097 10,2	128 1,2
		B Anzahl 0/0	X X	X X	X X	X X	1 094 10,2	1 094 X	1 0,1
244	Kirchlengern	A Anzahl 0/0	10 860 93,9	702 6,1	- -	11 562 100	7 576 65,5	658 8,7	80 1,1
		B Anzahl 0/0	X X	X X	X X	X X	658 8,7	658 X	1 0,2
245	Löhne, Stadt	A Anzahl 0/0	26 656 91,9	2 349 8,1	1 0	29 006 100	19 065 65,7	2 164 11,4	206 1,1
		B Anzahl 0/0	X X	X X	X X	X X	1 979 10,4	1 979 X	13 0,7
246	Rödinghausen	A Anzahl 0/0	6 178 93,9	403 6,1	- -	6 581 100	4 463 67,8	370 8,3	54 1,2
		B Anzahl 0/0	X X	X X	X X	X X	370 8,3	370 X	- -
247	Spenge, Stadt	A Anzahl 0/0	10 669 93,7	716 6,3	- -	11 385 100	7 648 67,2	665 8,7	70 0,9
		B Anzahl 0/0	X X	X X	X X	X X	663 8,7	663 X	3 0,5
248	Vlotho, Stadt	A Anzahl 0/0	13 631 91,8	1 210 8,2	- -	14 841 100	9 275 62,5	1 118 12,1	94 1,0
		B Anzahl 0/0	X X	X X	X X	X X	1 118 12,1	1 118 X	5 0,4
Kreis Höxter									
249	Bad Driburg, Stadt	A Anzahl 0/0	12 166 90,4	1 297 9,6	- -	13 463 100	9 011 66,9	1 216 13,5	103 1,1
		B Anzahl 0/0	X X	X X	X X	X X	1 163 12,9	1 163 X	10 0,9
250	Beverungen, Stadt	A Anzahl 0/0	10 912 93,4	774 6,6	- -	11 686 100	8 265 70,7	721 8,7	97 1,2
		B Anzahl 0/0	X X	X X	X X	X X	720 8,7	720 X	8 1,1
251	Borgentreich, Stadt	A Anzahl 0/0	6 790 94,6	384 5,4	- -	7 174 100	4 862 67,8	347 7,1	85 1,7
		B Anzahl 0/0	X X	X X	X X	X X	347 7,1	347 X	2 0,6
252	Brakel, Stadt	A Anzahl 0/0	10 689 93,6	732 6,4	- -	11 421 100	7 855 68,8	689 8,8	91 1,2
		B Anzahl 0/0	X X	X X	X X	X X	667 8,5	667 X	1 0,1

noch: 2. Die Ergebnisse der Wahl nach kreisangehörigen Gemeinden
a) Wahlberechtigte, Wähler, ungültige Stimmen

Lfd. Nr.	Verwaltungsbezirk A=Ergebnis insgesamt B=Ergebnis der Briefwahl	Wahlberechtigte				Wähler			
		laut Wählerverzeichnis		nach § 24 Abs. 2 EUWO	Insgesamt	Insgesamt	darunter mit Wahrschein	Ungültige Stimmen	
		ohne	mit						
		Sperrvermerk "W" (Wahrschein)							
253	Höxter, Stadt	A Anzahl 0/0	22 841 91,8	2 027 8,2	3 0	24 871 100	15 756 63,4	1 840 11,7	134 0,9
		B Anzahl 0/0	X X	X X	X X	X X	1 831 11,6	1 831 X	4 0,2
254	Marienmünster, Stadt	A Anzahl 0/0	3 643 96,1	149 3,9	- -	3 792 100	2 630 69,4	138 5,2	37 1,4
		B Anzahl 0/0	X X	X X	X X	X X	138 5,2	138 X	- -
255	Nieheim, Stadt	A Anzahl 0/0	4 788 94,0	303 6,0	- -	5 091 100	3 645 71,6	284 7,8	48 1,3
		B Anzahl 0/0	X X	X X	X X	X X	284 7,8	284 X	1 0,4
256	Steinheim, Stadt	A Anzahl 0/0	8 629 93,7	582 6,3	- -	9 211 100	6 058 65,8	552 9,1	64 1,1
		B Anzahl 0/0	X X	X X	X X	X X	551 9,1	551 X	2 0,4
257	Warburg, Stadt	A Anzahl 0/0	15 819 91,3	1 507 8,7	- -	17 326 100	11 510 66,4	1 387 12,1	117 1,0
		B Anzahl 0/0	X X	X X	X X	X X	1 382 12,0	1 382 X	8 0,6
258	Willebadessen, Stadt	A Anzahl 0/0	5 819 94,2	356 5,8	2 0	6 177 100	4 108 66,5	327 8,0	35 0,9
		B Anzahl 0/0	X X	X X	X X	X X	325 7,9	325 X	1 0,3
Kreis Lippe									
259	Augustdorf	A Anzahl 0/0	4 831 94,1	302 5,9	- -	5 133 100	3 253 63,4	291 8,9	51 1,6
		B Anzahl 0/0	X X	X X	X X	X X	288 8,9	288 X	11 3,8
260	Bad Salzungen, Stadt	A Anzahl 0/0	36 767 90,2	3 978 9,8	- -	40 745 100	26 882 66,0	3 748 13,9	241 0,9
		B Anzahl 0/0	X X	X X	X X	X X	3 742 13,9	3 742 X	12 0,3
261	Barntrup, Stadt	A Anzahl 0/0	6 341 92,8	488 7,1	1 0	6 830 100	4 442 65,0	469 10,6	43 1,0
		B Anzahl 0/0	X X	X X	X X	X X	468 10,5	468 X	2 0,4
262	Blomberg, Stadt	A Anzahl 0/0	10 772 93,6	737 6,4	- -	11 509 100	7 914 68,8	578 8,6	105 1,3
		B Anzahl 0/0	X X	X X	X X	X X	678 8,6	678 X	9 1,3
263	Detmold, Stadt	A Anzahl 0/0	48 946 89,9	5 502 10,1	- -	54 448 100	36 055 66,2	5 154 14,3	419 1,2
		B Anzahl 0/0	X X	X X	X X	X X	5 120 14,2	5 120 X	128 2,5
264	Dörentrup	A Anzahl 0/0	5 852 92,7	463 7,3	- -	6 315 100	3 994 63,2	371 9,3	36 0,9
		B Anzahl 0/0	X X	X X	X X	X X	316 7,9	316 X	- -

noch: 2. Die Ergebnisse der Wahl nach kreisangehörigen Gemeinden
a) Wahlberechtigte, Wähler, ungültige Stimmen

Lfd. Nr.	Verwaltungsbezirk A=Ergebnis insgesamt B=Ergebnis der Briefwahl	Wahlberechtigte			Wähler			
		laut Wählerverzeichnis		nach § 24 Abs. 2 EUWO	Insgesamt	Insgesamt	darunter mit Wahlschein	Ungültige Stimmen
		ohne Sperrvermerk	mit "W" (Wahlschein)					
265 Extertal	A Anzahl 0/0	9 035 93,5	624 6,5	- -	9 659 100	6 180 64,0	571 9,2	59 1,0
	B Anzahl 0/0	X X	X X	X X	X X	568 9,2	568 X	2 0,4
266 Horn-Bad Meinberg, Stadt	A Anzahl 0/0	12 004 92,0	1 044 8,0	- -	13 048 100	8 987 68,9	972 10,8	127 1,4
	B Anzahl 0/0	X X	X X	X X	X X	965 10,7	965 X	3 0,3
267 Kalletal	A Anzahl 0/0	10 320 92,8	797 7,2	- -	11 117 100	7 691 69,2	736 9,6	91 1,2
	B Anzahl 0/0	X X	X X	X X	X X	736 9,6	736 X	3 0,4
268 Lage, Stadt	A Anzahl 0/0	24 083 93,6	1 644 6,4	- -	25 727 100	16 889 65,6	1 550 9,2	238 1,4
	B Anzahl 0/0	X X	X X	X X	X X	1 546 9,2	1 546 X	57 3,7
269 Lemgo, Stadt	A Anzahl 0/0	27 519 91,8	2 445 8,2	- -	29 964 100	19 590 65,4	2 265 11,6	206 1,1
	B Anzahl 0/0	X X	X X	X X	X X	2 258 11,5	2 258 X	7 0,3
270 Leopoldshöhe	A Anzahl 0/0	9 644 93,0	730 7,0	- -	10 374 100	7 169 69,1	687 9,6	74 1,0
	B Anzahl 0/0	X X	X X	X X	X X	685 9,6	685 X	6 0,9
271 Lügde, Stadt	A Anzahl 0/0	7 823 94,7	440 5,3	- -	8 263 100	5 402 66,3	419 7,6	70 1,3
	B Anzahl 0/0	X X	X X	X X	X X	419 7,6	419 X	10 2,4
272 Oerlinghausen, Stadt	A Anzahl 0/0	11 080 91,5	1 028 8,5	- -	12 108 100	8 256 68,2	970 11,7	81 1,0
	B Anzahl 0/0	X X	X X	X X	X X	970 11,7	970 X	2 0,2
273 Schieder-Schwalenberg, Stadt	A Anzahl 0/0	6 227 93,0	467 7,0	- -	6 694 100	4 561 68,1	436 9,6	43 0,9
	B Anzahl 0/0	X X	X X	X X	X X	430 9,4	430 X	- -
274 Schlangen	A Anzahl 0/0	5 470 93,7	368 6,3	- -	5 838 100	3 725 63,8	342 9,2	25 0,7
	B Anzahl 0/0	X X	X X	X X	X X	341 9,2	341 X	2 0,6
Kreis Minden-Lübbecke								
275 Bad Oeynhausen, Stadt	A Anzahl 0/0	32 472 91,3	3 101 8,7	- -	35 573 100	22 837 64,2	2 898 12,7	240 1,1
	B Anzahl 0/0	X X	X X	X X	X X	2 883 12,6	2 883 X	7 0,2
276 Espelkamp, Stadt	A Anzahl 0/0	17 147 95,3	853 4,7	- -	18 000 100	11 056 61,4	786 7,1	119 1,1
	B Anzahl 0/0	X X	X X	X X	X X	786 7,1	786 X	1 0,1

noch: 2. Die Ergebnisse der Wahl nach kreisangehörigen Gemeinden
a) Wahlberechtigte, Wähler, ungültige Stimmen

Lfd. Nr.	Verwaltungsbezirk A=Ergebnis insgesamt B=Ergebnis der Briefwahl	Wahlberechtigte				Wähler			
		laut Wählerverzeichnis		nach § 24 Abs. 2 EUWO	Insgesamt	Insgesamt	darunter mit Wahlschein	Ungültige Stimmen	
		ohne	mit						
		Sperrvermerk "W" (Wahlschein)							
277	Hille	A Anzahl 0/0	11 008 94,6	630 5,4	- -	11 638 100	7 609 65,4	584 7,7	79 1,0
		B Anzahl 0/0	X X	X X	X X	X X	581 7,6	581 X	7 1,2
278	Hüllhorst	A Anzahl 0/0	8 356 95,1	435 4,9	- -	8 791 100	5 856 66,6	402 6,9	59 1,0
		B Anzahl 0/0	X X	X X	X X	X X	400 6,8	400 X	3 0,8
279	Lübbecke, Stadt	A Anzahl 0/0	16 362 91,7	1 489 8,3	- -	17 851 100	11 939 66,9	1 375 11,5	128 1,1
		B Anzahl 0/0	X X	X X	X X	X X	1 370 11,5	1 370 X	7 0,5
280	Minden, Stadt	A Anzahl 0/0	55 066 91,3	5 262 8,7	- -	60 328 100	38 434 63,7	4 913 12,8	267 0,7
		B Anzahl 0/0	X X	X X	X X	X X	4 792 12,5	4 792 X	17 0,4
281	Petershagen, Stadt	A Anzahl 0/0	18 433 94,6	1 051 5,4	- -	19 484 100	12 491 64,1	963 7,7	139 1,1
		B Anzahl 0/0	X X	X X	X X	X X	963 7,7	963 X	2 0,2
282	Porta Westfalica, Stadt	A Anzahl 0/0	26 016 93,1	1 928 6,9	- -	27 944 100	18 417 65,9	1 806 9,8	214 1,2
		B Anzahl 0/0	X X	X X	X X	X X	1 801 9,8	1 801 X	14 0,8
283	Preußisch Oldendorf, Stadt	A Anzahl 0/0	7 877 94,3	472 5,7	- -	8 349 100	5 522 66,1	450 8,1	53 1,0
		B Anzahl 0/0	X X	X X	X X	X X	412 7,5	412 X	1 0,2
284	Rahden, Stadt	A Anzahl 0/0	10 439 95,1	538 4,9	- -	10 977 100	6 624 60,3	502 7,6	87 1,3
		B Anzahl 0/0	X X	X X	X X	X X	501 7,6	501 X	5 1,0
285	Stemwede	A Anzahl 0/0	9 662 95,8	419 4,2	- -	10 081 100	5 888 58,4	383 6,5	42 0,7
		B Anzahl 0/0	X X	X X	X X	X X	382 6,5	382 X	- -
Kreis Paderborn									
286	Altenbeken	A Anzahl 0/0	5 238 92,9	403 7,1	- -	5 641 100	3 652 64,7	384 10,5	46 1,3
		B Anzahl 0/0	X X	X X	X X	X X	381 10,4	381 X	2 0,5
287	Bad Lippspringe, Stadt	A Anzahl 0/0	8 519 90,1	941 9,9	- -	9 460 100	5 818 61,5	869 14,9	43 0,7
		B Anzahl 0/0	X X	X X	X X	X X	869 14,9	869 X	5 0,6
288	Borchen	A Anzahl 0/0	7 290 93,3	523 6,7	- -	7 813 100	4 979 63,7	494 9,9	50 1,0
		B Anzahl 0/0	X X	X X	X X	X X	494 9,9	494 X	2 0,4

noch: 2. Die Ergebnisse der Wahl nach Kreisangehörigen Gemeinden
a) Wahlberechtigte, Wähler, ungültige Stimmen

Lfd. Nr.	Verwaltungsbezirk A=Ergebnis insgesamt B=Ergebnis der Briefwahl	Wahlberechtigte				Wähler			
		laut Wählerverzeichnis		nach § 24 Abs. 2 EUWO	Insgesamt	Insgesamt	darunter mit Wahrschein	Ungültige Stimmen	
		ohne	mit						
		Sperrvermerk "W" (Wahrschein)							
289	Büren, Stadt	A Anzahl 0/0	13 068 94,0	840 6,0	- -	13 908 100	8 998 64,7	770 8,6	87 1,0
		B Anzahl 0/0	X X	X X	X X	X X	770 8,6	770 X	1 0,1
290	Delbrück, Stadt	A Anzahl 0/0	16 440 95,8	713 4,2	1 0	17 154 100	10 433 60,8	660 6,3	135 1,3
		B Anzahl 0/0	X X	X X	X X	X X	658 6,3	658 X	4 0,6
291	Hövelhof	A Anzahl 0/0	9 113 95,5	432 4,5	- -	9 545 100	5 987 62,7	413 6,9	58 1,0
		B Anzahl 0/0	X X	X X	X X	X X	412 6,9	412 X	2 0,5
292	Lichtenau, Stadt	A Anzahl 0/0	6 688 95,1	344 4,9	1 0	7 033 100	4 872 69,3	321 6,6	53 1,1
		B Anzahl 0/0	X X	X X	X X	X X	318 6,5	318 X	2 0,6
293	Paderborn, Stadt	A Anzahl 0/0	76 500 90,9	7 640 9,1	5 0	84 145 100	50 406 59,9	7 195 14,3	450 0,9
		B Anzahl 0/0	X X	X X	X X	X X	7 172 14,2	7 172 X	21 0,3
294	Salzkotten, Stadt	A Anzahl 0/0	14 049 94,5	814 5,5	- -	14 863 100	9 389 63,2	721 7,7	116 1,2
		B Anzahl 0/0	X X	X X	X X	X X	721 7,7	721 X	3 0,4
295	Wünnenberg, Stadt	A Anzahl 0/0	6 960 94,3	417 5,7	- -	7 377 100	4 861 65,9	388 8,0	73 1,5
		B Anzahl 0/0	X X	X X	X X	X X	387 8,0	387 X	1 0,3
Ennepe-Ruhr-Kreis									
296	Breckerfeld, Stadt	A Anzahl 0/0	5 466 88,8	692 11,2	- -	6 158 100	3 993 64,8	639 16,0	23 0,6
		B Anzahl 0/0	X X	X X	X X	X X	639 16,0	639 X	- -
297	Ennepetal, Stadt	A Anzahl 0/0	23 732 91,1	2 322 8,9	- -	26 054 100	16 927 65,0	2 052 12,1	128 0,8
		B Anzahl 0/0	X X	X X	X X	X X	1 878 11,1	1 878 X	3 0,2
298	Gevensberg, Stadt	A Anzahl 0/0	23 074 90,8	2 335 9,2	- -	25 409 100	16 486 64,9	2 141 13,0	90 0,5
		B Anzahl 0/0	X X	X X	X X	X X	2 132 12,9	2 132 X	8 0,4
299	Hattingen, Stadt	A Anzahl 0/0	40 417 88,5	5 274 11,5	1 0	45 692 100	30 724 67,2	4 952 16,1	215 0,7
		B Anzahl 0/0	X X	X X	X X	X X	4 946 16,1	4 946 X	19 0,4
300	Herdecke, Stadt	A Anzahl 0/0	17 642 87,9	2 430 12,1	- -	20 072 100	13 505 67,3	2 284 16,9	84 0,6
		B Anzahl 0/0	X X	X X	X X	X X	2 105 15,6	2 105 X	3 0,1

noch: 2. Die Ergebnisse der Wahl nach kreisangehörigen Gemeinden
a) Wahlberechtigte, Wähler, ungültige Stimmen

Lfd. Nr.	Verwaltungsbezirk A=Ergebnis insgesamt B=Ergebnis der Briefwahl	Wahlberechtigte				Wähler			
		laut Wählerverzeichnis		nach § 24 Abs. 2 EUWO	Insgesamt	Insgesamt	darunter mit Wahlschein	Ungültige Stimmen	
		ohne	mit						
		Sperrvermerk "W" (Wahlschein)							
301	Schweim, Stadt	A Anzahl 0/0	20 857 90,7	2 130 9,3	5 0	22 992 100	15 365 66,8	1 964 12,8	107 0,7
		B Anzahl 0/0	X X	X X	X X	X X	1 888 12,3	1 888 X	3 0,2
302	Sprockhövel, Stadt	A Anzahl 0/0	17 783 89,8	2 013 10,2	- -	19 796 100	13 744 69,4	1 878 13,7	126 0,9
		B Anzahl 0/0	X X	X X	X X	X X	1 873 13,6	1 873 X	8 0,4
303	Wetter(Ruhr), Stadt	A Anzahl 0/0	19 492 90,0	2 163 10,0	- -	21 655 100	14 481 66,9	2 019 13,9	100 0,7
		B Anzahl 0/0	X X	X X	X X	X X	1 955 13,5	1 955 X	11 0,6
304	Witten, Stadt	A Anzahl 0/0	74 137 90,3	7 958 9,7	5 0	82 100 100	52 305 63,7	7 543 14,4	436 0,8
		B Anzahl 0/0	X X	X X	X X	X X	7 394 14,1	7 394 X	74 1,0
Hochsauerlandkreis									
305	Arnsberg, Stadt	A Anzahl 0/0	52 504 89,8	5 980 10,2	- -	58 484 100	38 092 65,1	5 604 14,7	336 0,9
		B Anzahl 0/0	X X	X X	X X	X X	5 602 14,7	5 602 X	76 1,4
306	Bestwig	A Anzahl 0/0	7 611 88,9	955 11,1	- -	8 566 100	5 872 68,6	901 15,3	52 0,9
		B Anzahl 0/0	X X	X X	X X	X X	899 15,3	899 X	10 1,1
307	Brilon, Stadt	A Anzahl 0/0	17 109 90,4	1 820 9,6	- -	18 929 100	12 439 65,7	1 689 13,6	137 1,1
		B Anzahl 0/0	X X	X X	X X	X X	1 678 13,5	1 678 X	8 0,5
308	Eslohe(Sauerland)	A Anzahl 0/0	6 034 92,5	491 7,5	- -	6 525 100	4 641 71,1	461 9,9	39 0,8
		B Anzahl 0/0	X X	X X	X X	X X	461 9,9	461 X	- -
309	Hallenberg, Stadt	A Anzahl 0/0	3 450 93,1	254 6,9	- -	3 704 100	2 328 62,9	238 10,2	45 1,9
		B Anzahl 0/0	X X	X X	X X	X X	238 10,2	238 X	2 0,8
310	Marsberg, Stadt	A Anzahl 0/0	14 266 92,0	1 247 8,0	- -	15 513 100	9 927 64,0	1 132 11,4	106 1,1
		B Anzahl 0/0	X X	X X	X X	X X	1 130 11,4	1 130 X	7 0,6
311	Medebach, Stadt	A Anzahl 0/0	5 455 93,3	391 6,7	- -	5 846 100	3 914 67,0	371 9,5	37 0,9
		B Anzahl 0/0	X X	X X	X X	X X	371 9,5	371 X	1 0,3
312	Meschede, Stadt	A Anzahl 0/0	20 788 88,5	2 693 11,5	- -	23 481 100	15 796 67,3	2 512 15,9	122 0,8
		B Anzahl 0/0	X X	X X	X X	X X	2 502 15,8	2 502 X	15 0,6

noch: 2. Die Ergebnisse der Wahl nach kreisangehörigen Gemeinden
a) Wahlberechtigte, Wähler, ungültige Stimmen

Lfd. Nr.	Verwaltungsbezirk A=Ergebnis insgesamt B=Ergebnis der Briefwahl	Wahlberechtigte			Wähler			
		laut Wählerverzeichnis		nach § 24 Abs. 2 EUWO	Insgesamt	Insgesamt	darunter mit Wahlschein	Ungültige Stimmen
		ohne	mit					
		Sperrvermerk "W" (Wahlschein)						
313 Olsberg, Stadt	A Anzahl 0/0	10 318 90,1	1 140 9,9	- -	11 458 100	8 022 70,0	1 041 13,0	69 0,9
	B Anzahl 0/0	X X	X X	X X	X X	1 041 13,0	1 041 X	3 0,3
314 Schmallenberg, Stadt	A Anzahl 0/0	16 745 91,2	1 621 8,8	- -	18 366 100	12 556 68,4	1 507 12,0	101 0,8
	B Anzahl 0/0	X X	X X	X X	X X	1 503 12,0	1 503 X	7 0,5
315 Sundern(Sauerland), Stadt	A Anzahl 0/0	18 254 92,0	1 598 8,0	- -	19 852 100	13 604 68,5	1 502 11,0	137 1,0
	B Anzahl 0/0	X X	X X	X X	X X	1 498 11,0	1 498 X	5 0,3
316 Winterberg, Stadt	A Anzahl 0/0	9 608 90,2	1 044 9,8	- -	10 652 100	7 137 67,0	925 13,0	75 1,1
	B Anzahl 0/0	X X	X X	X X	X X	920 12,9	920 X	7 0,8
Märkischer Kreis								
317 Altena, Stadt	A Anzahl 0/0	15 731 87,8	2 195 12,2	- -	17 926 100	11 577 64,6	2 081 18,0	92 0,8
	B Anzahl 0/0	X X	X X	X X	X X	2 070 17,9	2 070 X	11 0,5
318 Balve, Stadt	A Anzahl 0/0	7 798 91,8	697 8,2	- -	8 495 100	5 273 62,1	652 12,4	53 1,0
	B Anzahl 0/0	X X	X X	X X	X X	651 12,3	651 X	6 0,9
319 Halver, Stadt	A Anzahl 0/0	10 404 89,3	1 246 10,7	- -	11 650 100	7 050 60,5	1 179 16,7	50 0,7
	B Anzahl 0/0	X X	X X	X X	X X	1 155 16,4	1 155 X	4 0,3
320 Hemer, Stadt	A Anzahl 0/0	23 391 91,6	2 157 8,4	- -	25 548 100	15 039 58,9	1 987 13,2	120 0,8
	B Anzahl 0/0	X X	X X	X X	X X	1 978 13,2	1 978 X	7 0,4
321 Herscheid	A Anzahl 0/0	4 699 88,9	588 11,1	- -	5 287 100	3 306 62,5	565 17,1	19 0,6
	B Anzahl 0/0	X X	X X	X X	X X	562 17,0	562 X	- -
322 Iserlohn, Stadt	A Anzahl 0/0	64 484 90,5	6 800 9,5	1 0	71 285 100	43 184 60,6	6 100 14,1	340 0,8
	B Anzahl 0/0	X X	X X	X X	X X	6 078 14,1	6 078 X	15 0,2
323 Kierspe, Stadt	A Anzahl 0/0	10 495 92,2	893 7,8	- -	11 388 100	6 726 59,1	838 12,5	49 0,7
	B Anzahl 0/0	X X	X X	X X	X X	836 12,4	836 X	7 0,8
324 Lüdenscheid, Stadt	A Anzahl 0/0	50 516 89,2	6 119 10,8	- -	56 635 100	32 870 58,0	5 701 17,3	279 0,8
	B Anzahl 0/0	X X	X X	X X	X X	5 680 17,3	5 680 X	35 0,6

noch: 2. Die Ergebnisse der Wahl nach kreisangehörigen Gemeinden
a) Wahlberechtigte, Wähler, ungültige Stimmen

Lfd. Nr.	Verwaltungsbezirk A=Ergebnis insgesamt B=Ergebnis der Briefwahl	Wahlberechtigte				Wähler		
		laut Wählerverzeichnis		nach § 24 Abs. 2 EUWO	Insgesamt	Insgesamt	darunter mit Wahlschein	Ungültige Stimmen
		ohne	mit					
		Sperrvermerk "W" (Wahlschein)						
325 Meinerzhagen, Stadt	A Anzahl 0/0	12 756 90,2	1 388 9,8	- -	14 144 100	8 279 58,5	1 282 15,5	76 0,9
	B Anzahl 0/0	X X	X X	X X	X X	1 279 15,4	1 279 X	8 0,6
326 Menden(Sauerland), Stadt	A Anzahl 0/0	38 118 92,0	3 309 8,0	- -	41 427 100	24 372 58,8	3 040 12,5	198 0,8
	B Anzahl 0/0	X X	X X	X X	X X	3 033 12,4	3 033 X	15 0,5
327 Nachrodt-Wiblingwerde	A Anzahl 0/0	4 408 90,2	479 9,8	- -	4 887 100	3 247 66,4	449 13,8	36 1,1
	B Anzahl 0/0	X X	X X	X X	X X	449 13,8	449 X	1 0,2
328 Neuenrade, Stadt	A Anzahl 0/0	7 170 87,9	984 12,1	- -	8 154 100	5 370 65,9	933 17,4	45 0,8
	B Anzahl 0/0	X X	X X	X X	X X	933 17,4	933 X	3 0,3
329 Plettenberg, Stadt	A Anzahl 0/0	18 332 89,3	2 202 10,7	- -	20 534 100	12 497 60,9	2 040 16,3	98 0,8
	B Anzahl 0/0	X X	X X	X X	X X	1 943 15,5	1 943 X	6 0,3
330 Schalksmühle	A Anzahl 0/0	7 778 86,8	1 183 13,2	- -	8 961 100	5 672 63,3	1 095 19,3	40 0,7
	B Anzahl 0/0	X X	X X	X X	X X	1 093 19,3	1 093 X	6 0,5
331 Werdohl, Stadt	A Anzahl 0/0	12 935 87,7	1 822 12,3	- -	14 757 100	8 858 60,0	1 729 19,5	91 1,0
	B Anzahl 0/0	X X	X X	X X	X X	1 727 19,5	1 727 X	9 0,5
Kreis Olpe								
332 Attendorn, Stadt	A Anzahl 0/0	14 591 90,3	1 560 9,7	- -	16 151 100	10 511 65,1	1 475 14,0	89 0,8
	B Anzahl 0/0	X X	X X	X X	X X	1 469 14,0	1 469 X	11 0,7
333 Drolshagen, Stadt	A Anzahl 0/0	7 229 92,3	606 7,7	- -	7 835 100	5 619 71,7	552 9,8	55 1,0
	B Anzahl 0/0	X X	X X	X X	X X	552 9,8	552 X	2 0,4
334 Finnentrop	A Anzahl 0/0	11 578 91,6	1 062 8,4	- -	12 640 100	8 570 67,8	1 036 12,1	87 1,0
	B Anzahl 0/0	X X	X X	X X	X X	1 032 12,0	1 032 X	20 1,9
335 Kirchhundem	A Anzahl 0/0	8 463 91,4	796 8,6	- -	9 259 100	6 144 66,4	716 11,7	62 1,0
	B Anzahl 0/0	X X	X X	X X	X X	709 11,5	709 X	1 0,1
336 Lennestadt, Stadt	A Anzahl 0/0	18 529 91,8	1 662 8,2	- -	20 191 100	12 663 62,7	1 551 12,2	90 0,7
	B Anzahl 0/0	X X	X X	X X	X X	1 550 12,2	1 550 X	26 1,7

noch: 2. Die Ergebnisse der Wahl nach kreisangehörigen Gemeinden
a) Wahlberechtigte, Wähler, ungültige Stimmen

Lfd. Nr.	Verwaltungsbezirk A=Ergebnis insgesamt B=Ergebnis der Briefwahl	Wahlberechtigte				Wähler			
		laut Wählerverzeichnis		nach § 24 Abs. 2 EUWO	Insgesamt	Insgesamt	darunter mit Wahrschein	Ungültige Stimmen	
		ohne	mit						
		Sperrvermerk "W" (Wahrschein)							
337	Olpe, Stadt	A Anzahl 0/0	15 449 90,3	1 666 9,7	- -	17 115 100	11 648 68,1	1 561 13,4	104 0,9
		B Anzahl 0/0	X X	X X	X X	X X	1 557 13,4	1 557 X	11 0,7
338	Wenden	A Anzahl 0/0	11 424 93,0	856 7,0	- -	12 280 100	8 490 69,1	820 9,7	84 1,0
		B Anzahl 0/0	X X	X X	X X	X X	817 9,6	817 X	19 2,3
Kreis Siegen-Wittgenstein									
339	Bad Berleburg, Stadt	A Anzahl 0/0	14 676 90,7	1 502 9,3	- -	16 178 100	10 360 64,0	1 387 13,4	52 0,5
		B Anzahl 0/0	X X	X X	X X	X X	1 316 12,7	1 316 X	2 0,2
340	Burbach	A Anzahl 0/0	9 748 94,2	597 5,8	- -	10 345 100	6 317 61,1	562 8,9	59 0,9
		B Anzahl 0/0	X X	X X	X X	X X	561 8,9	561 X	11 2,0
341	Erndtebrück	A Anzahl 0/0	5 592 92,6	447 7,4	- -	6 039 100	3 973 65,8	409 10,3	26 0,7
		B Anzahl 0/0	X X	X X	X X	X X	409 10,3	409 X	1 0,2
342	Freudenberg, Stadt	A Anzahl 0/0	11 731 91,8	1 041 8,2	- -	12 772 100	7 890 61,8	954 12,1	54 0,7
		B Anzahl 0/0	X X	X X	X X	X X	954 12,1	954 X	2 0,2
343	Hilchenbach, Stadt	A Anzahl 0/0	10 814 91,2	1 040 8,8	- -	11 854 100	7 872 66,4	970 12,3	69 0,9
		B Anzahl 0/0	X X	X X	X X	X X	970 12,3	970 X	22 2,3
344	Kreuztal, Stadt	A Anzahl 0/0	20 431 90,9	2 047 9,1	- -	22 478 100	14 642 65,1	1 917 13,1	93 0,6
		B Anzahl 0/0	X X	X X	X X	X X	1 913 13,1	1 913 X	2 0,1
345	Bad Laasphe, Stadt	A Anzahl 0/0	10 645 91,9	939 8,1	- -	11 584 100	7 614 65,7	860 11,3	55 0,7
		B Anzahl 0/0	X X	X X	X X	X X	857 11,3	857 X	6 0,7
346	Netphen	A Anzahl 0/0	16 014 94,6	906 5,4	- -	16 920 100	11 570 68,4	842 7,3	95 0,8
		B Anzahl 0/0	X X	X X	X X	X X	839 7,3	839 X	4 0,5
347	Neunkirchen	A Anzahl 0/0	9 605 93,6	657 6,4	- -	10 342 100	6 297 60,9	602 9,6	53 0,8
		B Anzahl 0/0	X X	X X	X X	X X	602 9,6	602 X	1 0,2
348	Siegen, Stadt	A Anzahl 0/0	74 921 92,1	6 393 7,9	- -	81 314 100	50 120 61,6	5 833 11,6	333 0,7
		B Anzahl 0/0	X X	X X	X X	X X	5 805 11,6	5 805 X	32 0,6

noch: 2. Die Ergebnisse der Wahl nach Kreisangehörigen Gemeinden
a) Wahlberechtigte, Wähler, ungültige Stimmen

Lfd. Nr.	Verwaltungsbezirk A=Ergebnis insgesamt B=Ergebnis der Briefwahl	Wahlberechtigte				Wähler			
		laut Wählerverzeichnis		nach § 24 Abs. 2 EUWO	Insgesamt	Insgesamt	darunter mit Wahlschein	Ungültige Stimmen	
		ohne	mit						
		Sperrvermerk "W" (Wahlschein)							
349	Wilnsdorf	A Anzahl 0/0	14 280 92,0	1 239 8,0	- -	15 519 100	10 385 66,9	1 154 11,1	78 0,8
		B Anzahl 0/0	X X	X X	X X	X X	1 150 11,1	1 150 X	6 0,5
Kreis Soest									
350	Anröchte	A Anzahl 0/0	6 497 91,2	629 8,8	- -	7 126 100	4 831 67,8	560 11,6	58 1,2
		B Anzahl 0/0	X X	X X	X X	X X	559 11,6	559 X	1 0,2
351	Bad Sassendorf	A Anzahl 0/0	6 950 87,9	957 12,1	1 0	7 908 100	5 710 72,2	845 14,8	48 0,8
		B Anzahl 0/0	X X	X X	X X	X X	762 13,3	762 X	5 0,7
352	Ense	A Anzahl 0/0	6 906 93,8	457 6,2	- -	7 363 100	4 954 67,3	436 8,8	66 1,3
		B Anzahl 0/0	X X	X X	X X	X X	434 8,8	434 X	4 0,9
353	Erwitte, Stadt	A Anzahl 0/0	9 814 92,7	769 7,3	- -	10 583 100	7 296 68,9	718 9,8	60 0,8
		B Anzahl 0/0	X X	X X	X X	X X	714 9,8	714 X	7 1,0
354	Geseke, Stadt	A Anzahl 0/0	11 872 92,3	996 7,7	- -	12 868 100	7 977 62,0	931 11,7	105 1,3
		B Anzahl 0/0	X X	X X	X X	X X	929 11,6	929 X	32 3,4
355	Lippetal	A Anzahl 0/0	7 598 91,7	688 8,3	- -	8 286 100	5 789 69,9	647 11,2	79 1,4
		B Anzahl 0/0	X X	X X	X X	X X	647 11,2	647 X	- -
356	Lippstadt, Stadt	A Anzahl 0/0	40 713 91,4	3 841 8,6	- -	44 554 100	27 040 60,7	3 543 13,1	218 0,8
		B Anzahl 0/0	X X	X X	X X	X X	3 538 13,1	3 538 X	10 0,3
357	Möhnesee	A Anzahl 0/0	6 198 89,4	736 10,6	- -	6 934 100	4 910 70,8	679 13,8	43 0,9
		B Anzahl 0/0	X X	X X	X X	X X	677 13,8	677 X	- -
358	Rüthen, Stadt	A Anzahl 0/0	7 699 90,8	783 9,2	- -	8 482 100	5 782 68,2	707 12,2	68 1,2
		B Anzahl 0/0	X X	X X	X X	X X	707 12,2	707 X	4 0,6
359	Soest, Stadt	A Anzahl 0/0	28 418 89,8	3 218 10,2	- -	31 636 100	20 639 65,2	2 999 14,5	179 0,9
		B Anzahl 0/0	X X	X X	X X	X X	2 989 14,5	2 989 X	13 0,4
360	Warstein, Stadt	A Anzahl 0/0	19 472 91,5	1 817 8,5	- -	21 289 100	14 453 67,9	1 690 11,7	133 0,9
		B Anzahl 0/0	X X	X X	X X	X X	1 686 11,7	1 686 X	9 0,5

noch: 2. Die Ergebnisse der Wahl nach kreisangehörigen Gemeinden
a) Wahlberechtigte, Wähler, ungültige Stimmen

Lfd. Nr.	Verwaltungsbezirk A=Ergebnis insgesamt B=Ergebnis der Briefwahl	Wahlberechtigte				Wähler			
		laut Wählerverzeichnis		nach § 24 Abs. 2 EUWO	Insgesamt	Insgesamt	darunter mit Wahlschein	Ungültige Stimmen	
		ohne	mit						
		Sperrvermerk "W" (Wahlschein)							
361	Welper	A Anzahl 0/0	7 631 90,9	761 9,1	- -	8 392 100	5 770 68,8	662 11,5	58 1,0
		B Anzahl 0/0	X X	X X	X X	X X	660 11,4	660 X	2 0,3
362	Werl, Stadt	A Anzahl 0/0	17 728 91,6	1 634 8,4	- -	19 362 100	12 385 64,0	1 536 12,4	136 1,1
		B Anzahl 0/0	X X	X X	X X	X X	1 533 12,4	1 533 X	4 0,3
363	Wickede(Ruhr)	A Anzahl 0/0	7 440 88,3	990 11,7	- -	8 430 100	5 322 63,1	923 17,3	47 0,9
		B Anzahl 0/0	X X	X X	X X	X X	922 17,3	922 X	7 0,8
Kreis Unna									
364	Bergkamen, Stadt	A Anzahl 0/0	33 478 92,7	2 642 7,3	- -	36 120 100	23 066 63,9	2 483 10,8	256 1,1
		B Anzahl 0/0	X X	X X	X X	X X	2 476 10,7	2 476 X	10 0,4
365	Bönen	A Anzahl 0/0	12 011 88,3	1 595 11,7	- -	13 606 100	9 646 70,9	1 389 14,4	94 1,0
		B Anzahl 0/0	X X	X X	X X	X X	1 387 14,4	1 387 X	9 0,6
366	Fröndenberg, Stadt	A Anzahl 0/0	14 273 89,0	1 758 11,0	- -	16 031 100	10 697 66,7	1 616 15,1	122 1,1
		B Anzahl 0/0	X X	X X	X X	X X	1 616 15,1	1 616 X	8 0,5
367	Holzwickede	A Anzahl 0/0	11 512 90,4	1 218 9,6	- -	12 730 100	8 949 70,3	1 143 12,8	80 0,9
		B Anzahl 0/0	X X	X X	X X	X X	1 140 12,7	1 140 X	2 0,2
368	Kamen, Stadt	A Anzahl 0/0	32 225 92,0	2 791 8,0	- -	35 016 100	23 936 68,4	2 605 10,9	222 0,9
		B Anzahl 0/0	X X	X X	X X	X X	2 593 10,8	2 593 X	8 0,3
369	Lünen, Stadt	A Anzahl 0/0	60 269 92,3	5 021 7,7	- -	65 290 100	42 108 64,5	4 805 11,4	397 0,9
		B Anzahl 0/0	X X	X X	X X	X X	4 802 11,4	4 802 X	27 0,6
370	Schwerte, Stadt	A Anzahl 0/0	34 232 90,8	3 456 9,2	- -	37 688 100	24 795 65,8	3 239 13,1	231 0,9
		B Anzahl 0/0	X X	X X	X X	X X	3 229 13,0	3 229 X	17 0,5
371	Selm, Stadt	A Anzahl 0/0	17 647 92,5	1 440 7,5	- -	19 087 100	11 837 62,0	1 311 11,1	118 1,0
		B Anzahl 0/0	X X	X X	X X	X X	1 253 10,6	1 253 X	4 0,3
372	Unna, Stadt	A Anzahl 0/0	40 447 90,7	4 130 9,3	- -	44 577 100	30 237 67,8	3 947 13,1	242 0,8
		B Anzahl 0/0	X X	X X	X X	X X	3 941 13,0	3 941 X	13 0,3

noch: 2. Die Ergebnisse der Wahl nach kreisangehörigen Gemeinden
a) Wahlberechtigte, Wähler, ungültige Stimmen

Lfd. Nr.	Verwaltungsbezirk	Wahlberechtigte				Wähler			
		laut Wählerverzeichnis		nach § 24 Abs. 2 EUWD	Insgesamt	Insgesamt	darunter mit Wahrschein	Ungültige Stimmen	
		ohne	mit						
		Sperrvermerk "W" (Wahrschein)							
373	Werne, Stadt	A Anzahl 0/0	20 118 90,7	2 074 9,3	- -	22 192 100	14 296 64,4	1 873 13,1	131 0,9
		B Anzahl 0/0	X X	X X	X X	X X	1 864 13,0	1 864 X	11 0,6

2. Ergebnisse der Wahl nach b) Gültige Stimmen										
Lfd. Nr.	Verwaltungsbezirk ----- A=Ergebnis insgesamt B=Ergebnis der Briefwahl	Gültige ----- von den gültigen Stimmen								
		Insgesamt	S P D	C D U	GRÜNE	F.D.P.	REP	D V U	Ö D P	
Kreis Kleve										
1	Bedburg-Hau	A Anzahl	5 395	1 885	2 692	289	288	115	41	43
		0/0	100	34,9	49,9	5,4	5,3	2,1	0,8	0,8
		B Anzahl	577	169	294	53	29	11	4	4
		0/0	100	29,3	51,0	9,2	5,0	1,9	0,7	0,7
2	Emmerich, Stadt	A Anzahl	12 384	5 245	4 999	810	683	343	152	42
		0/0	100	42,4	40,4	6,5	5,5	2,8	1,2	0,3
		B Anzahl	2 076	727	920	160	133	80	24	7
		0/0	100	35,0	44,3	7,7	6,4	3,9	1,2	0,3
3	Geldern, Stadt	A Anzahl	13 595	4 452	6 953	855	710	346	83	58
		0/0	100	32,7	51,1	6,3	5,2	2,5	0,6	0,4
		B Anzahl	1 358	354	715	125	81	52	8	9
		0/0	100	26,1	52,7	9,2	6,0	3,8	0,6	0,7
4	Goch, Stadt	A Anzahl	13 019	4 618	6 272	807	643	340	104	113
		0/0	100	35,5	48,2	6,2	4,9	2,6	0,8	0,9
		B Anzahl	1 483	476	729	115	78	37	9	14
		0/0	100	32,1	49,2	7,8	5,3	2,5	0,6	0,9
5	Issum	A Anzahl	5 503	2 160	2 407	323	328	164	39	21
		0/0	100	39,3	43,7	5,9	6,0	3,0	0,7	0,4
		B Anzahl	506	188	284	32	50	20	6	1
		0/0	100	32,1	48,5	5,5	8,5	3,4	1,0	0,2
6	Kalkar, Stadt	A Anzahl	4 913	1 547	2 510	355	261	149	18	35
		0/0	100	31,5	51,1	7,2	5,3	3,0	0,4	0,7
		B Anzahl	487	134	284	31	23	10	-	3
		0/0	100	27,5	58,3	6,4	4,7	2,1	-	0,6
7	Kerken	A Anzahl	5 680	2 056	2 714	334	311	146	30	22
		0/0	100	36,2	47,8	5,9	5,5	2,6	0,5	0,4
		B Anzahl	560	161	301	45	30	14	-	1
		0/0	100	28,8	53,8	8,0	5,4	2,5	-	0,2
8	Kevelaer, Stadt	A Anzahl	10 898	3 285	5 772	707	574	229	45	144
		0/0	100	30,1	53,0	6,5	5,3	2,1	0,4	1,3
		B Anzahl	1 328	290	774	111	78	32	4	18
		0/0	100	21,8	58,3	8,4	5,9	2,4	0,3	1,4
9	Kleve, Stadt	A Anzahl	20 221	7 631	8 902	1 337	1 356	442	122	217
		0/0	100	37,7	44,0	6,6	6,7	2,2	0,6	1,1
		B Anzahl	3 514	1 403	1 538	211	230	55	19	24
		0/0	100	39,9	43,8	6,0	6,5	1,6	0,5	0,7
10	Kranenburg	A Anzahl	3 578	1 118	1 829	196	198	115	49	33
		0/0	100	31,2	51,1	5,5	5,5	3,2	1,4	0,9
		B Anzahl	346	88	175	25	36	11	2	5
		0/0	100	25,4	50,6	7,2	10,4	3,2	0,6	1,4
11	Rees, Stadt	A Anzahl	8 394	3 238	3 885	475	376	134	46	141
		0/0	100	38,6	46,3	5,7	4,5	1,6	0,5	1,7
		B Anzahl	1 113	363	552	86	58	16	5	13
		0/0	100	32,6	49,6	7,7	5,2	1,4	0,4	1,2
12	Rheurdt	A Anzahl	3 054	1 198	1 374	193	147	64	42	12
		0/0	100	39,2	45,0	6,3	4,8	2,1	1,4	0,4
		B Anzahl	283	89	135	23	18	9	3	-
		0/0	100	31,4	47,7	8,1	6,4	3,2	1,1	-

Kreisangehörigen Gemeinden

Stimmen															Lfd. Nr.
entfallen auf die Wahlvorschläge															
D K P ZENTRUM	ÖKO - UNION	C M	B P Mündige Bürger	LIGA	F A P	Bewußt sein	M L P D	Arb. 1)	Patri oten	H P	B S A				
5 0,1	7 0,1	13 0,2	2 0	4 0,1	2 0	1 0	1 0	1 0	- -	4 0,1	- -	1 0	1 0	1	
2 0,3	4 0,7	5 0,9	-	-	1 0,2	-	-	-	-	1 0,2	-	-	-		
9 0,1	23 0,2	18 0,1	16 0,1	8 0,1	9 0,1	3 0	7 0,1	7 0,1	2 0	4 0	1 0	2 0	1 0	2	
2 0,1	8 0,4	6 0,3	2 0,1	-	5 0,2	-	-	-	1 0	1 0	-	-	-		
24 0,2	25 0,2	14 0,1	33 0,2	5 0	5 0	7 0,1	6 0	3 0	2 0	3 0	-	8 0,1	3 0	3	
1 0,1	2 0,1	2 0,1	3 0,2	2 0,1	-	1 0,1	-	1 0,1	-	1 0,1	-	1 0,1	-		
6 0	27 0,2	18 0,1	18 0,1	9 0,1	10 0,1	5 0	6 0	4 0	3 0	7 0,1	3 0	6 0	-	4	
2 0,1	4 0,3	3 0,2	3 0,2	2 0,1	3 0,2	1 0,1	3 0,2	1 0,1	1 0,1	1 0,1	-	1 0,1	-		
9 0,2	12 0,2	7 0,1	8 0,1	6 0,1	1 0	5 0,1	3 0,1	1 0	3 0,1	2 0	-	3 0,1	1 0	5	
3 0,5	-	1 0,2	-	-	-	1 0,2	-	-	-	-	-	-	-		
2 0	15 0,3	5 0,1	5 0,1	-	2 0	2 0	1 0	1 0	-	1 0	2 0	2 0	-	6	
-	1 0,2	-	1 0,2	-	-	-	-	-	-	-	-	-	-		
7 0,1	11 0,2	6 0,1	13 0,2	2 0	3 0,1	6 0,1	4 0,1	6 0,1	3 0,1	3 0,1	1 0	1 0	1 0	7	
2 0,4	-	2 0,4	3 0,5	1 0,2	-	-	-	-	-	-	-	-	-		
12 0,1	27 0,2	17 0,2	42 0,4	3 0	8 0,1	11 0,1	8 0,1	3 0	3 0	4 0	2 0	2 0	-	8	
1 0,1	5 0,4	3 0,2	6 0,5	1 0,1	2 0,2	-	2 0,2	-	-	1 0,1	-	-	-		
13 0,1	46 0,2	27 0,1	28 0,1	18 0,1	11 0,1	21 0,1	10 0	9 0	6 0	6 0	3 0	12 0,1	4 0	9	
2 0,1	8 0,2	7 0,2	1 0	3 0,1	3 0,1	5 0,1	-	1 0	-	1 0	1 0	2 0,1	-		
7 0,2	10 0,3	4 0,1	3 0,1	2 0,1	3 0,1	1 0	5 0,1	2 0,1	-	1 0	-	-	2 0,1	10	
-	-	1 0,3	-	2 0,6	-	-	-	1 0,3	-	-	-	-	-		
9 0,1	21 0,3	23 0,3	12 0,1	3 0	7 0,1	5 0,1	3 0	6 0,1	2 0	5 0,1	3 0	-	-	11	
3 0,3	3 0,3	5 0,4	2 0,2	-	1 0,1	-	-	3 0,3	-	2 0,2	1 0,1	-	-		
4 0,1	3 0,1	3 0,1	2 0,1	2 0,1	1 0	2 0,1	1 0	-	3 0,1	3 0,1	-	-	-	12	
-	-	2 0,7	1 0,4	-	-	-	-	-	3 1,1	-	-	-	-		

1) Für das Europa der Arbeitnehmer/innen und der Demokratie

noch: 2. Ergebnisse der Wahl nach
b) Gültige Stimmen

Lfd. Nr.	Verwaltungsbezirk	A=Ergebnis insgesamt B=Ergebnis der Briefwahl	Gültige von den gültigen Stimmen							
			Insgesamt	S P D	C D U	GRÜNE	F.D.P.	REP	D V U ö D P	
13	Straelen, Stadt	A Anzahl 0/0	6 062 100	1 395 23,0	3 764 62,1	296 4,9	325 5,4	151 2,5	33 0,5	22 0,4
		B Anzahl 0/0	512 100	116 22,7	299 58,4	39 7,6	23 4,5	17 3,3	5 1,0	- -
14	Uedem	A Anzahl 0/0	3 442 100	1 011 29,4	1 821 52,9	224 6,5	228 6,6	80 2,3	18 0,5	21 0,6
		B Anzahl 0/0	399 100	86 21,6	249 62,4	25 6,3	29 7,3	2 0,5	3 0,8	1 0,3
15	Wachtendonk	A Anzahl 0/0	3 014 100	846 28,1	1 688 56,0	181 6,0	171 5,7	64 2,1	14 0,5	8 0,3
		B Anzahl 0/0	367 100	93 25,3	217 59,1	22 6,0	14 3,8	5 1,4	2 0,5	- -
16	Weeze	A Anzahl 0/0	4 100 100	1 458 35,6	1 988 48,5	223 5,4	191 4,7	77 1,9	41 1,0	79 1,9
		B Anzahl 0/0	447 100	134 30,0	218 48,8	40 8,9	26 5,8	13 2,9	5 1,1	8 1,8
Kreis Mettmann										
17	Erkrath, Stadt	A Anzahl 0/0	21 868 100	8 664 39,6	7 218 33,0	2 140 9,8	2 035 9,3	1 031 4,7	334 1,5	97 0,4
		B Anzahl 0/0	3 124 100	944 30,2	1 188 38,0	298 9,5	396 12,7	178 5,7	42 1,3	15 0,5
18	Haan, Stadt	A Anzahl 0/0	14 855 100	5 597 37,7	5 456 36,7	1 281 8,6	1 492 10,0	608 4,1	173 1,2	42 0,3
		B Anzahl 0/0	2 053 100	632 30,8	872 42,5	182 8,9	223 10,9	84 4,1	19 0,9	3 0,1
19	Heiligenhaus, Stadt	A Anzahl 0/0	13 066 100	5 394 41,3	4 441 34,0	1 068 8,2	1 031 7,9	723 5,5	197 1,5	49 0,4
		B Anzahl 0/0	1 657 100	554 33,4	662 40,0	141 8,5	173 10,4	92 5,6	13 0,8	4 0,2
20	Hilden, Stadt	A Anzahl 0/0	25 199 100	10 166 40,3	9 013 35,8	2 140 8,5	1 811 7,2	1 282 5,1	381 1,5	82 0,3
		B Anzahl 0/0	3 048 100	1 007 33,0	1 167 38,3	318 10,4	295 9,7	175 5,7	36 1,2	12 0,4
21	Langenfeld(Rhld.), Stadt	A Anzahl 0/0	24 156 100	9 120 37,8	9 181 38,0	2 202 9,1	1 936 8,0	1 015 4,2	298 1,2	68 0,3
		B Anzahl 0/0	2 927 100	918 31,4	1 184 40,5	284 9,7	284 9,7	157 5,4	40 1,4	6 0,2
22	Mettmann, Stadt	A Anzahl 0/0	18 106 100	6 587 36,4	6 650 36,7	1 534 8,5	1 759 9,7	979 5,4	294 1,6	58 0,3
		B Anzahl 0/0	2 310 100	660 28,6	973 42,1	211 9,1	248 10,7	144 6,2	29 1,3	8 0,3
23	Monheim, Stadt	A Anzahl 0/0	17 580 100	8 469 48,2	5 236 29,8	1 376 7,8	1 020 5,8	913 5,2	320 1,8	45 0,3
		B Anzahl 0/0	1 961 100	843 43,0	615 31,4	164 8,4	172 8,8	123 6,3	22 1,1	3 0,2
24	Ratingen, Stadt	A Anzahl 0/0	43 340 100	16 335 37,7	16 070 37,1	3 937 9,1	3 609 8,3	2 164 5,0	476 1,1	152 0,4
		B Anzahl 0/0	6 867 100	2 198 32,0	2 821 41,1	588 8,6	652 9,5	425 6,2	71 1,0	23 0,3

Kreisangehörigen Gemeinden

Stimmen														
entfallen auf die Wahlvorschläge														Lfd. Nr.
D K P ZENTRUM	ÖKO - UNION	C M	B P Mündige Bürger	LIGA	= A P	Bewußt sein	M L P D	Arb. 1)	Patri oten	H P	B S A			
8 0,1	20 0,3	5 0,1	18 0,3	2 0	8 0,1	6 0,1	1 0	1 0	-	2 0	1 0	1 0	3 0	13
-	4 0,8	1 0,2	3 0,6	-	2 0,2	1 0,2	-	-	-	-	1 0,2	-	1 0,2	
6 0,2	10 0,3	4 0,1	1 0	5 0,1	3 0,1	5 0,1	1 0	2 0,1	1 0	-	-	1 0	-	14
1 0,3	-	1 0,3	1 0,3	-	-	1 0,3	-	-	-	-	-	-	-	
1 0	8 0,3	5 0,2	15 0,5	2 0,1	-	3 0,1	3 0,1	2 0,1	-	-	1 0	1 0	-	15
-	2 0,5	-	7 1,9	-	-	1 0,3	2 0,5	-	-	-	1 0,3	1 0,3	-	
3 0,1	15 0,4	8 0,2	4 0,1	1 0	5 0,1	2 0	-	2 0	-	-	1 0	2 0	-	16
-	1 0,2	2 0,4	-	-	-	-	-	-	-	-	-	-	-	
56 0,3	66 0,3	29 0,1	34 0,2	32 0,1	42 0,2	11 0,1	12 0,1	29 0,1	4 0	8 0	15 0,1	9 0	2 0	17
9 0,3	14 0,4	4 0,1	5 0,2	4 0,1	8 0,3	3 0,1	1 0	4 0,1	-	3 0,1	3 0,1	4 0,1	1 0	
30 0,2	22 0,1	25 0,2	30 0,2	16 0,1	18 0,1	6 0	10 0,1	14 0,1	6 0	7 0	9 0,1	10 0,1	3 0	18
5 0,2	5 0,2	4 0,2	4 0,2	5 0,2	3 0,1	1 0	-	4 0,2	-	2 0,1	1 0	3 0,1	1 0	
27 0,2	28 0,2	26 0,2	13 0,1	11 0,1	19 0,1	5 0	2 0	7 0,1	-	7 0,1	8 0,1	9 0,1	1 0	19
-	5 0,3	4 0,2	4 0,2	2 0,1	2 0,1	-	-	-	-	-	1 0,1	-	-	
53 0,2	42 0,2	45 0,2	22 0,1	34 0,1	28 0,1	32 0,1	19 0,1	10 0	4 0	6 0	13 0,1	9 0	7 0	20
10 0,3	2 0,1	5 0,2	2 0,1	6 0,2	7 0,2	1 0	2 0,1	1 0	-	1 0	1 0	-	-	
44 0,2	61 0,3	26 0,1	26 0,1	32 0,1	20 0,1	70 0,3	11 0	13 0,1	4 0	4 0	11 0	9 0	3 0	21
10 0,3	13 0,4	5 0,2	3 0,1	3 0,1	5 0,2	7 0,2	2 0,1	5 0,2	1 0	-	-	-	-	
51 0,3	38 0,2	30 0,2	24 0,1	31 0,2	17 0,1	7 0	10 0,1	9 0	4 0	9 0	7 0	7 0	1 0	22
6 0,3	6 0,3	6 0,3	3 0,1	6 0,3	2 0,1	-	4 0,2	3 0,1	-	1 0	-	-	-	
37 0,2	30 0,2	18 0,1	11 0,1	17 0,1	22 0,1	11 0,1	11 0,1	11 0,1	3 0	8 0	8 0	4 0	8 0	23
1 0,1	4 0,2	5 0,3	-	2 0,1	1 0,1	-	2 0,1	2 0,1	-	1 0,1	-	-	1 0,1	
106 0,2	115 0,3	69 0,2	48 0,1	44 0,1	62 0,1	17 0	23 0,1	39 0,1	12 0	22 0,1	14 0	17 0	9 0	24
18 0,3	10 0,1	9 0,1	6 0,1	10 0,1	10 0,1	2 0	5 0,1	5 0,1	2 0	5 0,1	2 0	2 0	3 0	

noch: 2. Ergebnisse der Wahl nach
b) Gültige Stimmen

Lfd. Nr.	Verwaltungsbezirk	A=Ergebnis insgesamt B=Ergebnis der Briefwahl	Gültige							
			von den gültigen Stimmen							
			Insgesamt	S P D	C D U	GRÜNE	F.D.P.	REP	D V U	Ö D P
25 Velbert, Stadt	A Anzahl 0/0	40 309 100	18 327 45,5	13 531 33,6	2 823 7,0	2 237 5,5	1 969 4,9	699 1,7	112 0,3	
	B Anzahl 0/0	5 819 100	2 174 37,4	2 351 40,4	392 6,7	448 7,7	269 4,6	76 1,3	15 0,3	
26 Wülfrath, Stadt	A Anzahl 0/0	10 185 100	4 425 43,4	3 270 32,1	650 6,4	746 7,3	471 4,6	174 1,7	41 0,4	
	B Anzahl 0/0	1 312 100	442 33,7	497 37,9	90 6,9	117 8,9	69 5,3	21 1,6	6 0,5	
Kreis Neuss										
27 Dormagen, Stadt	A Anzahl 0/0	25 760 100	10 764 41,8	9 744 37,8	1 471 5,7	1 372 5,3	1 346 5,2	419 1,6	54 0,2	
	B Anzahl 0/0	3 396 100	1 238 36,5	1 409 41,5	219 6,4	204 6,0	205 6,0	33 1,0	5 0,1	
28 Grevenbroich, Stadt	A Anzahl 0/0	26 761 100	12 214 45,6	9 962 37,2	1 558 5,8	1 359 5,1	959 3,6	373 1,4	60 0,2	
	B Anzahl 0/0	3 206 100	1 242 38,7	1 339 41,8	210 6,6	187 5,8	135 4,2	45 1,4	12 0,4	
29 Jüchen	A Anzahl 0/0	10 312 100	3 759 36,5	4 524 43,9	594 5,8	652 6,3	420 4,1	110 1,1	39 0,4	
	B Anzahl 0/0	1 118 100	306 27,4	566 50,6	77 6,9	76 6,8	40 3,6	14 1,3	6 0,5	
30 Kaarst, Stadt	A Anzahl 0/0	20 175 100	6 480 32,1	8 428 41,8	1 864 9,2	2 120 10,5	769 3,8	179 0,9	78 0,4	
	B Anzahl 0/0	2 543 100	718 28,2	1 076 42,3	269 10,6	304 12,0	114 4,5	21 0,8	12 0,5	
31 Korschenbroich, Stadt	A Anzahl 0/0	13 852 100	4 672 33,7	6 483 46,8	1 002 7,2	903 6,5	482 3,5	137 1,0	28 0,2	
	B Anzahl 0/0	1 439 100	407 28,3	712 49,5	113 7,9	103 7,2	67 4,7	12 0,8	7 0,5	
32 Meerbusch, Stadt	A Anzahl 0/0	25 173 100	8 063 32,0	10 784 42,8	2 219 8,8	2 634 10,5	908 3,6	187 0,7	109 0,4	
	B Anzahl 0/0	3 777 100	925 24,5	1 781 47,2	359 9,5	468 12,4	156 4,1	17 0,5	26 0,7	
33 Neuss, Stadt	A Anzahl 0/0	65 468 100	23 829 36,4	26 718 40,8	5 324 8,1	4 245 6,5	3 126 4,8	1 084 1,7	189 0,3	
	B Anzahl 0/0	8 913 100	2 460 27,6	4 261 47,8	735 8,2	713 8,0	469 5,3	106 1,2	30 0,3	
34 Rommerskirchen	A Anzahl 0/0	5 671 100	2 216 39,1	2 561 45,2	312 5,5	225 4,0	227 4,0	49 0,9	15 0,3	
	B Anzahl 0/0	579 100	209 36,1	271 46,8	28 4,8	24 4,1	37 6,4	-	3 0,5	
Kreis Viersen										
35 Brüggen	A Anzahl 0/0	5 541 100	1 850 33,4	2 730 49,3	375 6,8	328 5,9	142 2,6	36 0,6	12 0,2	
	B Anzahl 0/0	538 100	135 25,1	286 53,2	53 9,9	34 6,3	13 2,4	8 1,5	2 0,4	
36 Grefrath	A Anzahl 0/0	6 980 100	2 832 40,6	2 936 42,1	482 6,9	430 6,2	129 1,8	65 0,9	26 0,4	
	B Anzahl 0/0	719 100	202 28,1	378 52,6	53 7,4	45 6,3	21 2,9	7 1,0	3 0,4	

Kreisangehörigen Gemeinden

Stimmen														
entfallen auf die Wahlvorschläge														
D K P	ZENTRUM	ÖKO - UNION	C M	B P	Mündige Bürger	LIGA	F A P	Bewußt sein	M L P D	Arb. 1)	Patri oten	H P	B S A	Lfd. Nr.
164 0,4	80 0,2	63 0,2	49 0,1	34 0,1	52 0,1	48 0,1	40 0,1	15 0	11 0	22 0,1	15 0	13 0	5 0	25
15 0,3	16 0,3	19 0,3	9 0,2	4 0,1	12 0,2	13 0,2	1 0	1 0	-	2 0	1 0	-	1 0	
279 2,7	22 0,2	10 0,1	18 0,2	20 0,2	15 0,1	11 0,1	8 0,1	12 0,1	-	3 0	5 0	4 0	1 0	26
45 3,4	4 0,3	1 0,1	6 0,5	4 0,3	9 0,7	-	-	-	-	-	-	1 0,1	-	
63 0,2	281 1,1	46 0,2	36 0,1	36 0,1	23 0,1	14 0,1	25 0,1	23 0,1	4 0	17 0,1	7 0	10 0	5 0	27
8 0,2	36 1,1	7 0,2	10 0,3	7 0,2	4 0,1	2 0,1	1 0	4 0,1	-	4 0,1	-	-	-	
30 0,1	62 0,2	38 0,1	13 0	33 0,1	17 0,1	7 0	23 0,1	16 0,1	8 0	7 0	7 0	8 0	7 0	28
7 0,2	9 0,3	8 0,2	1 0	6 0,2	1 0	-	1 0	1 0	1 0	1 0	-	-	-	
14 0,1	104 1,0	33 0,3	7 0,1	8 0,1	9 0,1	8 0,1	7 0,1	9 0,1	1 0	6 0,1	3 0	2 0	3 0	29
1 0,1	18 1,6	8 0,7	1 0,1	1 0,1	3 0,3	-	1 0,1	-	-	-	-	-	-	
25 0,1	26 0,1	41 0,2	42 0,2	32 0,2	28 0,1	15 0,1	8 0	17 0,1	4 0	8 0	6 0	3 0	2 0	30
2 0,1	2 0,1	5 0,2	5 0,2	2 0,1	7 0,3	2 0,1	-	1 0	-	1 0	-	1 0	1 0	
15 0,1	35 0,3	20 0,1	15 0,1	19 0,1	12 0,1	7 0,1	3 0	7 0,1	2 0	4 0	2 0	2 0	2 0	31
2 0,1	6 0,4	6 0,4	2 0,1	-	-	-	-	-	-	-	-	1 0,1	1 0,1	
30 0,1	46 0,2	48 0,2	23 0,1	23 0,1	22 0,1	7 0	7 0	16 0,1	9 0	11 0	11 0	14 0,1	2 0	32
-	5 0,1	6 0,2	4 0,1	1 0	12 0,3	-	-	1 0	0,1	2 0,1	8 0,2	2 0,1	2 0,1	
133 0,2	164 0,3	139 0,2	105 0,2	76 0,1	96 0,1	49 0,1	52 0,1	31 0	11 0	32 0	21 0	30 0	14 0	33
14 0,2	20 0,2	22 0,2	21 0,2	13 0,1	22 0,2	7 0,1	6 0,1	3 0	2 0	3 0	-	4 0	2 0	
11 0,2	12 0,2	5 0,1	6 0,1	9 0,2	8 0,1	2 0	2 0	1 0	1 0	1 0	2 0	4 0,1	2 0	34
-	1 0,2	-	-	5 0,9	-	-	-	-	-	-	-	1 0,2	-	
5 0,1	8 0,1	13 0,2	9 0,2	5 0,1	10 0,2	6 0,1	4 0,1	2 0	1 0	1 0	1 0	1 0	2 0	35
1 0,2	-	2 0,4	-	1 0,2	3 0,6	-	-	-	-	-	-	-	-	
7 0,1	8 0,1	12 0,2	9 0,1	6 0,1	7 0,1	8 0,1	5 0,1	2 0	1 0	3 0	6 0,1	5 0,1	1 0	36
-	-	2 0,3	1 0,1	1 0,1	1 0,1	1 0,1	-	-	-	1 0,1	1 0,1	2 0,3	-	

1) Für das Europa der Arbeitnehmer/innen und der Demokratie

noch: 2. Ergebnisse der Wahl nach
b) Gültige Stimmen

Lfd. Nr.	Verwaltungsbezirk	A=Ergebnis insgesamt B=Ergebnis der Briefwahl	Gültige							
			von den gültigen Stimmen							
			Insgesamt	S P D	C D U	GRÜNE	F.D.P.	REP	D V U	ö D P
37	Kempen, Stadt	A Anzahl 0/0	14 974 100	5 716 38,2	6 076 40,6	1 347 9,0	1 073 7,2	407 2,7	132 0,9	43 0,3
		B Anzahl 0/0	1 793 100	573 32,0	789 44,0	190 10,6	119 6,6	74 4,1	13 0,7	6 0,3
38	Nettetal, Stadt	A Anzahl 0/0	16 433 100	5 955 36,2	7 439 45,3	970 5,9	1 092 6,6	526 3,2	167 1,0	61 0,4
		B Anzahl 0/0	1 756 100	487 27,7	915 52,1	99 5,6	140 8,0	60 3,4	17 1,0	6 0,3
39	Niederkrüchten	A Anzahl 0/0	4 783 100	1 582 33,1	2 182 45,6	348 7,3	391 8,2	139 2,9	62 1,3	12 0,3
		B Anzahl 0/0	529 100	129 24,4	277 52,4	41 7,8	46 8,7	9 1,7	11 2,1	6 0,8
40	Schwalmtal	A Anzahl 0/0	6 880 100	2 581 37,5	3 017 43,9	456 6,6	477 6,9	173 2,5	67 1,0	28 0,4
		B Anzahl 0/0	606 100	165 27,2	314 51,8	42 6,9	62 10,2	14 2,3	7 1,2	- -
41	Tönisvorst, Stadt	A Anzahl 0/0	11 696 100	4 748 40,6	4 674 40,0	784 6,7	849 7,3	382 3,3	94 0,8	42 0,4
		B Anzahl 0/0	1 460 100	465 31,8	633 43,4	126 8,6	134 9,2	51 3,5	11 0,8	9 0,6
42	Viersen, Stadt	A Anzahl 0/0	33 524 100	12 777 38,1	14 422 43,0	2 465 7,4	2 085 6,2	1 011 3,0	284 0,8	87 0,3
		B Anzahl 0/0	4 173 100	1 225 29,4	2 101 50,3	312 7,5	327 7,8	129 3,1	23 0,6	12 0,3
43	Willich, Stadt	A Anzahl 0/0	18 403 100	6 665 36,2	7 682 41,7	1 436 7,8	1 462 7,9	697 3,8	168 0,9	50 0,3
		B Anzahl 0/0	2 118 100	633 29,9	969 45,8	190 9,0	170 8,0	83 3,9	21 1,0	11 0,5
Kreis Wesel										
44	Alpen	A Anzahl 0/0	5 699 100	2 104 36,9	2 701 47,4	350 6,1	296 5,2	141 2,5	35 0,6	13 0,2
		B Anzahl 0/0	569 100	172 30,2	309 54,3	35 6,2	27 4,7	16 2,8	2 0,4	1 0,2
45	Dinslaken, Stadt	A Anzahl 0/0	27 644 100	14 696 53,2	7 482 27,1	2 103 7,6	1 371 5,0	1 254 4,5	313 1,1	62 0,2
		B Anzahl 0/0	2 896 100	1 270 43,9	943 32,6	232 8,0	223 7,7	141 4,9	34 1,2	6 0,2
46	Haminkeln	A Anzahl 0/0	11 167 100	4 003 35,8	5 189 46,5	675 6,0	799 7,2	282 2,5	65 0,6	58 0,5
		B Anzahl 0/0	834 100	276 33,1	361 43,3	65 7,8	75 9,0	30 3,6	9 1,1	5 0,6
47	Hünxe	A Anzahl 0/0	6 019 100	2 837 47,1	1 806 30,0	532 8,8	442 7,3	272 4,5	59 1,0	18 0,3
		B Anzahl 0/0	675 100	255 37,8	249 36,9	55 8,1	71 10,5	37 5,5	5 0,7	- -
48	Kamp-Lintfort, Stadt	A Anzahl 0/0	16 848 100	9 891 58,7	4 358 25,9	872 5,2	493 2,9	665 3,9	357 2,1	44 0,3
		B Anzahl 0/0	2 113 100	1 099 52,0	675 31,9	132 6,2	67 3,2	89 4,2	30 1,4	4 0,4

kreisangehörigen Gemeinden

Stimmen

entfallen auf die Wahlvorschläge

Lfd.
Nr.

D K P ZENTRUM	ÖKO - UNION	C M	B P Mündige Bürger	LIGA	F A P	Bewußt sein	M L P D	Arb. 1)	Patri oten	H P	B S A			
36 0,2	34 0,2	25 0,2	25 0,2	9 0,1	14 0,1	5 0	6 0	3 0	5 0	4 0	7 0	4 0	3 0	37
5 0,3	7 0,4	4 0,2	4 0,2	1 0,1	5 0,3	- -	- -	2 0,1	- -	- -	- -	1 0,1	- -	
19 0,1	58 0,4	22 0,1	32 0,2	14 0,1	17 0,1	11 0,1	8 0	10 0,1	1 0	13 0,1	5 0	8 0	5 0	38
- -	9 0,5	1 0,1	4 0,2	1 0,1	4 0,2	3 0,2	- -	3 0,2	- -	6 0,3	- -	1 0,1	- -	
7 0,1	8 0,2	9 0,2	13 0,3	7 0,1	7 0,1	3 0,1	2 0	5 0,1	- -	2 0	- -	4 0,1	- -	39
- -	- -	1 0,2	7 1,3	- -	1 0,2	1 0,2	- -	- -	- -	- -	- -	2 0,4	- -	
11 0,2	17 0,2	9 0,1	13 0,2	8 0,1	8 0,1	5 0,1	3 0	2 0	3 0	1 0	- -	1 0	- -	40
- -	- -	- -	- -	- -	- -	- -	- -	- -	1 0,2	- -	- -	1 0,2	- -	
17 0,1	17 0,1	19 0,2	19 0,2	3 0	8 0,1	10 0,1	7 0,1	9 0,1	1 0	5 0	3 0	5 0	- -	41
5 0,3	5 0,3	8 0,5	- -	1 0,1	4 0,3	3 0,2	1 0,1	2 0,1	- -	2 0,1	- -	- -	- -	
41 0,1	93 0,3	41 0,1	41 0,1	30 0,1	33 0,1	25 0,1	18 0,1	16 0	7 0	14 0	11 0	12 0	11 0	42
2 0	11 0,3	8 0,2	5 0,1	6 0,1	8 0,2	1 0	- -	2 0	- -	- -	- -	1 0	- -	
36 0,2	45 0,2	26 0,1	20 0,1	17 0,1	23 0,1	7 0	16 0,1	17 0,1	8 0	13 0,1	2 0	5 0	8 0	43
3 0,1	5 0,2	6 0,3	3 0,1	5 0,2	7 0,3	- -	1 0	4 0,2	- -	5 0,2	- -	- -	2 0,1	
5 0,1	18 0,3	12 0,2	4 0,1	5 0,1	4 0,1	3 0,1	1 0	3 0,1	- -	2 0	2 0	- -	- -	44
- -	2 0,4	3 0,5	- -	1 0,2	1 0,2	- -	- -	- -	- -	- -	- -	- -	- -	
90 0,3	66 0,2	52 0,2	17 0,1	23 0,1	25 0,1	11 0	17 0,1	13 0	10 0	8 0	18 0,1	11 0	2 0	45
6 0,2	10 0,3	11 0,4	3 0,1	- -	3 0,1	2 0,1	1 0	2 0,1	1 0	2 0,1	5 0,2	1 0	- -	
13 0,1	24 0,2	8 0,1	17 0,2	7 0,1	3 0	3 0	3 0	4 0	1 0	5 0	5 0	3 0	- -	46
2 0,2	2 0,2	- -	5 0,6	- -	- -	- -	- -	1 0,1	- -	2 0,2	- -	1 0,1	- -	
12 0,2	5 0,1	7 0,1	11 0,2	1 0	2 0	- -	1 0	4 0,1	2 0	1 0	4 0,1	1 0	2 0	47
- -	- -	1 0,1	1 0,1	- -	- -	- -	- -	1 0,1	- -	- -	- -	- -	- -	
32 0,2	25 0,1	29 0,2	15 0,1	9 0,1	12 0,1	7 0	11 0,1	4 0	10 0,1	9 0,1	4 0	- -	1 0	48
2 0,1	2 0,1	3 0,1	1 0	- -	- -	1 0	- -	1 0	1 0	5 0,2	1 0	- -	- -	

1) Für das Europa der Arbeitnehmer/innen und der Demokratie

noch: 2. Ergebnisse der Wahl nach
b) Gültige Stimmen

Lfd. Nr.	Verwaltungsbezirk A=Ergebnis insgesamt B=Ergebnis der Briefwahl	Gültige von den gültigen Stimmen							
		Insgesamt	S P D	C D U	GRÜNE	F.D.P.	REP	D V U	ö D P
49 Moers, Stadt	A Anzahl 0/0	46 481 100	25 798 55,5	11 909 25,6	3 329 7,2	2 188 4,7	1 919 4,1	669 1,4	155 0,3
	B Anzahl 0/0	5 232 100	2 407 46,0	1 652 31,6	448 8,6	350 6,7	222 4,2	72 1,4	25 0,5
50 Neukirchen-Vluyn, Stadt	A Anzahl 0/0	12 149 100	5 996 49,4	3 926 32,3	987 8,1	508 4,2	370 3,0	159 1,3	54 0,4
	B Anzahl 0/0	1 334 100	620 46,5	425 31,9	115 8,6	84 6,3	50 3,7	19 1,4	9 0,7
51 Rheinberg, Stadt	A Anzahl 0/0	12 833 100	5 768 44,9	4 859 37,9	862 6,7	699 5,4	383 3,0	127 1,0	20 0,2
	B Anzahl 0/0	1 458 100	513 35,2	668 45,8	119 8,2	92 6,3	42 2,9	7 0,5	1 0,1
52 Schermbeck	A Anzahl 0/0	5 795 100	2 138 36,9	2 554 44,1	432 7,5	353 6,1	182 3,1	49 0,8	23 0,4
	B Anzahl 0/0	573 100	196 34,2	243 42,4	54 9,4	46 8,0	16 2,8	4 0,7	2 0,3
53 Sonsbeck	A Anzahl 0/0	3 363 100	1 011 30,1	1 788 53,2	205 6,1	205 6,1	73 2,2	26 0,8	19 0,6
	B Anzahl 0/0	381 100	68 17,8	242 63,5	33 8,7	20 5,2	9 2,4	1 0,3	- -
54 Voerde(Niederrhein), Stadt	A Anzahl 0/0	15 594 100	8 847 56,7	3 872 24,8	1 167 7,5	773 5,0	599 3,8	141 0,9	46 0,3
	B Anzahl 0/0	1 622 100	838 51,7	433 26,7	154 9,5	91 5,6	74 4,6	10 0,6	3 0,2
55 Wesel, Stadt	A Anzahl 0/0	25 160 100	11 127 44,2	9 099 36,2	1 776 7,1	1 539 6,1	1 032 4,1	223 0,9	128 0,5
	B Anzahl 0/0	3 156 100	1 118 35,4	1 306 41,4	245 7,8	246 7,8	152 4,8	35 1,1	18 0,6
56 Xanten, Stadt	A Anzahl 0/0	8 158 100	2 862 35,1	3 956 48,5	681 8,3	343 4,2	156 1,9	45 0,6	38 0,5
	B Anzahl 0/0	787 100	187 23,8	442 56,2	76 9,7	52 6,6	16 2,0	2 0,3	5 0,6
Kreis Aachen									
57 Alsdorf, Stadt	A Anzahl 0/0	22 596 100	11 855 52,5	7 289 32,3	1 199 5,3	492 2,2	1 033 4,6	448 2,0	26 0,1
	B Anzahl 0/0	2 865 100	1 312 45,8	1 072 37,4	144 5,0	87 3,0	169 5,9	41 1,4	2 0,1
58 Baesweiler, Stadt	A Anzahl 0/0	11 518 100	5 251 45,6	4 603 40,0	554 4,8	300 2,6	449 3,9	207 1,8	25 0,2
	B Anzahl 0/0	1 673 100	676 40,4	736 44,0	73 4,4	72 4,3	73 4,4	18 1,1	4 0,2
59 Eschweiler, Stadt	A Anzahl 0/0	27 132 100	14 117 52,0	8 984 33,1	1 491 5,5	858 3,2	808 3,0	577 2,1	61 0,2
	B Anzahl 0/0	3 528 100	1 540 43,7	1 433 40,6	184 5,2	149 4,2	138 3,9	46 1,3	9 0,3
60 Herzogenrath, Stadt	A Anzahl 0/0	22 152 100	11 125 50,2	7 463 33,7	1 478 6,7	699 3,2	700 3,2	386 1,7	40 0,2
	B Anzahl 0/0	3 035 100	1 409 46,4	1 109 36,5	211 7,0	125 4,1	102 3,4	45 1,5	4 0,1

kreisangehörigen Gemeinden

Stimmen

entfallen auf die Wahlvorschläge

Lfd.
Nr.

D K P ZENTRUM	ÖKO - UNION	C M	B P Mündige Bürger	LIGA	F A P	Bewußt sein	M L P D	Arb. 1)	Patri oten	H P	B S A			
118 0,3	74 0,2	63 0,1	38 0,1	38 0,1	51 0,1	18 0	27 0,1	14 0	28 0,1	24 0,1	8 0	7 0	6 0	49
14 0,3	5 0,1	11 0,2	7 0,1	4 0,1	9 0,2	2 0	- -	- -	1 0	2 0	- -	1 0	- -	
15 0,1	23 0,2	14 0,1	10 0,1	6 0	9 0,1	14 0,1	9 0,1	6 0	38 0,3	3 0	1 0	1 0	- -	50
3 0,2	1 0,1	3 0,2	2 0,1	1 0,1	1 0,1	- -	- -	- -	- -	1 0,1	- -	- -	- -	
16 0,1	24 0,2	22 0,2	5 0	7 0,1	15 0,1	2 0	2 0	3 0	7 0,1	3 0	1 0	4 0	4 0	51
- -	5 0,3	4 0,3	- -	2 0,1	4 0,3	- -	- -	1 0,1	- -	- -	- -	- -	- -	
5 0,1	20 0,3	8 0,1	6 0,1	2 0	8 0,1	3 0,1	3 0,1	4 0,1	- -	1 0	2 0	2 0	- -	52
- -	3 0,5	- -	3 0,5	- -	4 0,7	1 0,2	- -	1 0,2	- -	- -	- -	- -	- -	
3 0,1	9 0,3	3 0,1	9 0,3	- -	3 0,1	3 0,1	1 0	3 0,1	1 0	- -	- -	1 0	- -	53
1 0,3	2 0,5	1 0,3	- -	- -	2 0,5	1 0,3	- -	1 0,3	- -	- -	- -	- -	- -	
29 0,2	24 0,2	28 0,2	9 0,1	11 0,1	13 0,1	4 0	13 0,1	4 0	2 0	3 0	7 0	2 0	- -	54
7 0,4	4 0,2	3 0,2	1 0,1	- -	3 0,2	1 0,1	- -	- -	- -	- -	- -	- -	- -	
31 0,1	64 0,3	31 0,1	22 0,1	19 0,1	16 0,1	9 0	4 0	11 0	3 0	8 0	9 0	5 0	4 0	55
5 0,2	9 0,3	8 0,3	2 0,1	- -	2 0,1	1 0	1 0	3 0,1	- -	2 0,1	2 0,1	1 0	- -	
5 0,1	28 0,3	12 0,1	5 0,1	4 0	10 0,1	5 0,1	1 0	3 0	1 0	1 0	- -	1 0	1 0	56
- -	2 0,3	1 0,1	- -	1 0,1	2 0,3	1 0,1	- -	- -	- -	- -	- -	- -	- -	
47 0,2	33 0,1	25 0,1	12 0,1	31 0,1	19 0,1	10 0	21 0,1	11 0	15 0,1	14 0,1	4 0	5 0	7 0	57
4 0,1	6 0,2	10 0,3	1 0	6 0,2	2 0,1	- -	3 0,1	2 0,1	- -	4 0,1	- -	- -	- -	
17 0,1	24 0,2	9 0,1	4 0	26 0,2	8 0,1	2 0	10 0,1	4 0	4 0	4 0	11 0,1	2 0	4 0	58
- -	8 0,5	3 0,2	- -	5 0,3	1 0,1	- -	1 0,1	1 0,1	- -	- -	2 0,1	- -	- -	
47 0,2	36 0,1	29 0,1	16 0,1	17 0,1	13 0	9 0	24 0,1	11 0	4 0	11 0	7 0	6 0	6 0	59
3 0,1	4 0,1	4 0,1	2 0,1	4 0,1	3 0,1	1 0	3 0,1	4 0,1	- -	1 0	- -	- -	- -	
55 0,2	26 0,1	32 0,1	15 0,1	37 0,2	16 0,1	16 0,1	19 0,1	6 0	6 0	14 0,1	7 0	8 0	4 0	60
4 0,1	5 0,2	5 0,2	1 0	3 0,1	1 0	1 0	3 0,1	2 0,1	- -	1 0	2 0,1	2 0,1	- -	

1) Für das Europa der Arbeitnehmer/innen und der Demokratie

noch: 2. Ergebnisse der Wahl nach
b) Gültige Stimmen

Lfd. Nr.	Verwaltungsbezirk	A=Ergebnis insgesamt B=Ergebnis der Briefwahl	Gültige							
			von den gültigen Stimmen							
			Insgesamt	S P D	C D U	GRÜNE	F.D.P.	REP	D V U	Ö D P
61	Monschau, Stadt	A Anzahl 0/0	5 861 100	1 491 25,4	3 364 57,4	404 6,9	342 5,8	137 2,3	47 0,8	12 0,2
		B Anzahl 0/0	727 100	128 17,6	427 58,7	66 9,1	62 8,5	21 2,9	9 1,2	3 0,4
62	Roetgen	A Anzahl 0/0	3 625 100	1 149 31,7	1 496 41,3	464 12,8	292 8,1	151 4,2	34 0,9	7 0,2
		B Anzahl 0/0	588 100	177 30,1	240 40,8	60 10,2	54 9,2	39 6,6	10 1,7	- -
63	Simmerath	A Anzahl 0/0	6 499 100	1 650 25,4	3 772 58,0	397 6,1	349 5,4	195 3,0	37 0,6	19 0,3
		B Anzahl 0/0	701 100	181 25,8	359 51,2	55 7,8	44 6,3	34 4,9	6 0,9	1 0,1
64	Stolberg(Rhld.), Stadt	A Anzahl 0/0	26 281 100	11 447 43,6	10 152 38,6	1 680 6,4	1 418 5,4	857 3,3	374 1,4	64 0,2
		B Anzahl 0/0	3 315 100	1 124 33,9	1 540 46,5	225 6,8	208 6,3	134 4,0	31 0,9	13 0,4
65	Würselen, Stadt	A Anzahl 0/0	17 984 100	8 397 46,7	6 837 38,0	1 106 6,1	683 3,8	533 3,0	222 1,2	50 0,3
		B Anzahl 0/0	2 972 100	1 402 47,2	1 151 38,7	131 4,4	129 4,3	90 3,0	31 1,0	6 0,2
Kreis Düren										
66	Aldenhoven	A Anzahl 0/0	6 202 100	3 222 52,0	2 168 35,0	284 4,6	146 2,4	218 3,5	90 1,5	18 0,3
		B Anzahl 0/0	1 008 100	526 52,2	367 36,4	31 3,1	20 2,0	49 4,9	5 0,5	2 0,2
67	Düren, Stadt	A Anzahl 0/0	38 091 100	16 567 43,5	14 790 38,8	2 175 5,7	2 152 5,6	1 361 3,6	486 1,3	95 0,2
		B Anzahl 0/0	5 481 100	1 894 34,6	2 512 45,8	352 6,4	350 6,4	239 4,4	54 1,0	10 0,2
68	Heimbach, Stadt	A Anzahl 0/0	2 367 100	692 29,2	1 259 53,2	106 4,5	176 7,4	65 2,7	23 1,0	8 0,3
		B Anzahl 0/0	254 100	68 26,8	132 52,0	10 3,9	20 7,9	7 2,8	- -	5 2,0
69	Hürtgenwald	A Anzahl 0/0	3 963 100	1 206 30,4	1 903 48,0	326 8,2	342 8,6	101 2,5	30 0,8	17 0,4
		B Anzahl 0/0	357 100	83 23,2	191 53,5	35 9,8	30 8,4	11 3,1	5 1,4	1 0,3
70	Inden	A Anzahl 0/0	4 153 100	2 077 50,0	1 603 38,6	197 4,7	127 3,1	79 1,9	30 0,7	7 0,2
		B Anzahl 0/0	543 100	241 44,4	244 44,9	20 3,7	15 2,8	12 2,2	7 1,3	3 0,6
71	Jülich, Stadt	A Anzahl 0/0	15 981 100	6 459 40,4	6 646 41,6	1 110 6,9	997 6,2	425 2,7	133 0,8	55 0,3
		B Anzahl 0/0	2 190 100	701 32,0	1 036 47,3	184 8,4	164 7,5	57 2,6	13 0,6	6 0,3
72	Kreuzau	A Anzahl 0/0	7 754 100	2 913 37,6	3 463 44,7	458 5,9	553 7,1	203 2,6	66 0,9	21 0,3
		B Anzahl 0/0	897 100	260 29,0	431 48,0	76 8,5	85 9,5	26 2,9	8 0,9	1 0,1

Kreisangehörigen Gemeinden

Stimmen														
entfallen auf die Wahlvorschläge														
D K P ZENTRUM	ÖKO - UNION	C M	B P Mündige Bürger	LIGA	F A P	Bewußt sein	M L P D	Arb. 1)	Patrioten	H P	B S A	Lfd. Nr.		
4 0,1	11 0,2	8 0,1	5 0,1	6 0,1	7 0,1	7 0,1	2 0	4 0,1	4 0,1	2 0	2 0	2 0	-	61
1 0,1	-	3 0,4	-	1 0,1	1 0,1	1 0,1	2 0,3	1 0,1	-	1 0,1	-	-	-	
1 0	8 0,2	5 0,1	1 0	1 0	2 0,1	2 0,1	2 0,1	3 0,1	2 0,1	1 0	1 0	1 0	2 0,1	62
-	-	2 0,3	-	1 0,2	-	-	-	2 0,3	2 0,3	1 0,2	-	-	-	
6 0,1	15 0,2	13 0,2	5 0,1	11 0,2	4 0,1	9 0,1	4 0,1	2 0	1 0	4 0,1	3 0	1 0	2 0	63
-	5 0,7	1 0,1	1 0,1	8 1,1	-	3 0,4	-	-	-	2 0,3	1 0,1	-	-	
45 0,2	38 0,1	25 0,1	20 0,1	44 0,2	20 0,1	17 0,1	27 0,1	17 0,1	4 0	9 0	8 0	6 0	9 0	64
3 0,1	2 0,1	9 0,3	5 0,2	6 0,2	5 0,2	2 0,1	2 0,1	4 0,1	-	-	-	1 0	1 0	
19 0,1	16 0,1	23 0,1	6 0	16 0,1	17 0,1	9 0,1	13 0,1	7 0	2 0	6 0	8 0	7 0	7 0	65
-	4 0,1	6 0,2	1 0	8 0,3	1 0	4 0,1	2 0,1	1 0	1 0	1 0	1 0	1 0	1 0	
9 0,1	6 0,1	7 0,1	4 0,1	8 0,1	7 0,1	2 0	1 0	2 0	-	2 0	5 0,1	2 0	1 0	66
1 0,1	-	-	-	-	5 0,5	1 0,1	-	-	-	-	-	1 0,1	-	
64 0,2	60 0,2	60 0,2	41 0,1	49 0,1	31 0,1	26 0,1	25 0,1	34 0,1	7 0	25 0,1	12 0	13 0	18 0	67
4 0,1	11 0,2	13 0,2	8 0,1	12 0,2	6 0,1	1 0	1 0	8 0,1	-	2 0	3 0,1	1 0	-	
2 0,1	7 0,3	2 0,1	6 0,3	-	3 0,1	5 0,2	1 0	4 0,2	-	4 0,2	3 0,1	1 0	-	68
-	2 0,8	-	5 2,0	-	-	0,8	-	3 1,2	-	-	-	-	-	
6 0,2	7 0,2	5 0,1	2 0,1	7 0,2	5 0,1	1 0	1 0	1 0	-	-	2 0,1	-	1 0	69
-	-	-	-	-	-	-	-	1 0,3	-	-	-	-	-	
2 0	5 0,1	3 0,1	3 0,1	3 0,1	6 0,1	-	1 0	1 0	1 0	2 0	2 0	3 0,1	1 0	70
-	-	-	-	1 0,2	-	-	-	-	-	-	-	-	-	
30 0,2	31 0,2	18 0,1	9 0,1	15 0,1	11 0,1	4 0	5 0	7 0	2 0	6 0	8 0,1	5 0	5 0	71
6 0,3	7 0,3	3 0,1	-	2 0,1	3 0,1	-	-	1 0	1 0	3 0,1	1 0	2 0,1	-	
8 0,1	9 0,1	11 0,1	7 0,1	5 0,1	10 0,1	2 0	5 0,1	9 0,1	2 0	4 0,1	3 0	2 0	-	72
2 0,2	1 0,1	3 0,3	2 0,2	1 0,1	-	-	-	-	-	-	1 0,1	-	-	

1) Für das Europa der Arbeitnehmer/innen und der Demokratie

noch: 2. Ergebnisse der Wahl nach
b) Gültige Stimmen

Lfd. Nr.	Verwaltungsbezirk	A=Ergebnis insgesamt B=Ergebnis der Briefwahl	Gültige							
			von den gültigen Stimmen							
			Insgesamt	S P D	C D U	GRÜNE	F.D.P.	REP	D V U	Ö D P
73	Langerwehe	A Anzahl 0/0	6 377 100	2 718 42,6	2 650 41,6	394 6,2	359 5,6	149 2,3	54 0,8	10 0,2
		B Anzahl 0/0	776 100	293 37,8	352 45,4	65 8,4	41 5,3	17 2,2	3 0,4	-
74	Linnich, Stadt	A Anzahl 0/0	6 359 100	2 336 36,7	3 068 48,2	327 5,1	319 5,0	165 2,6	74 1,2	14 0,2
		B Anzahl 0/0	732 100	228 31,1	357 48,8	53 7,2	48 6,6	30 4,1	7 1,0	2 0,3
75	Merzenich	A Anzahl 0/0	3 888 100	1 813 46,6	1 482 38,1	191 4,9	208 5,3	115 3,0	41 1,1	7 0,2
		B Anzahl 0/0	552 100	267 48,4	218 39,5	16 2,9	22 4,0	15 2,7	9 1,6	2 0,4
76	Nideggen, Stadt	A Anzahl 0/0	3 970 100	1 125 28,3	2 040 51,4	284 7,2	302 7,6	118 3,0	39 1,0	15 0,4
		B Anzahl 0/0	488 100	113 23,2	250 51,2	48 9,8	48 9,8	17 3,5	3 0,6	3 0,6
77	Niederzier	A Anzahl 0/0	5 907 100	2 880 48,8	2 117 35,8	313 5,3	287 4,9	143 2,4	86 1,5	11 0,2
		B Anzahl 0/0	852 100	431 50,6	294 34,5	42 4,9	35 4,1	19 2,2	20 2,3	3 0,4
78	Nörvenich	A Anzahl 0/0	4 329 100	1 800 41,6	1 834 42,4	235 5,4	212 4,9	155 3,6	37 0,9	8 0,2
		B Anzahl 0/0	423 100	129 30,5	223 52,7	30 7,1	22 5,2	13 3,1	3 0,7	-
79	Titz	A Anzahl 0/0	4 097 100	1 555 38,0	1 886 46,0	215 5,2	221 5,4	130 3,2	42 1,0	4 0,1
		B Anzahl 0/0	515 100	185 35,9	266 51,7	20 3,9	14 2,7	18 3,5	4 0,8	-
80	Vettweiß	A Anzahl 0/0	3 758 100	1 483 39,5	1 745 46,4	165 4,4	200 5,3	92 2,4	28 0,7	6 0,2
		B Anzahl 0/0	358 100	110 30,7	196 54,7	20 5,6	15 4,2	6 1,7	3 0,8	2 0,6
Erftkreis										
81	Bedburg, Stadt	A Anzahl 0/0	10 674 100	5 385 50,4	3 801 35,6	491 4,6	408 3,8	299 2,8	142 1,3	26 0,2
		B Anzahl 0/0	1 233 100	505 41,0	542 44,0	56 4,5	52 4,2	45 3,6	14 1,1	4 0,3
82	Bergheim, Stadt	A Anzahl 0/0	26 280 100	13 508 51,4	8 284 31,5	1 595 6,1	1 294 4,9	908 3,5	323 1,2	92 0,4
		B Anzahl 0/0	3 067 100	1 391 45,4	1 062 34,6	195 6,4	188 6,1	154 5,0	32 1,0	14 0,5
83	Brühl, Stadt	A Anzahl 0/0	20 967 100	8 866 42,3	7 721 36,8	1 617 7,7	1 378 6,6	807 3,8	251 1,2	93 0,4
		B Anzahl 0/0	2 855 100	928 32,5	1 266 44,3	216 7,6	234 8,2	125 4,4	39 1,4	10 0,4
84	Elsdorf	A Anzahl 0/0	9 131 100	4 421 48,4	3 246 35,5	483 5,3	414 4,5	309 3,4	141 1,5	23 0,3
		B Anzahl 0/0	1 028 100	434 42,2	412 40,1	51 5,0	56 5,4	41 4,0	20 1,9	3 0,3

kreisangehörigen Gemeinden

Stimmen

entfallen auf die Wahlvorschläge

Lfd.
Nr.

D K P	ZENTRUM	ÖKO - UNION	C M	B P	Mündige Bürger	LIGA	F A P	Bewußt sein	M L P D	Arb. 1)	Patri oten	H P	B S A	
5 0,1	3 0	3 0	5 0,1	9 0,1	4 0,1	4 0,1	1 0	3 0	- -	1 0	1 0	2 0	2 0	73
- -	1 0,1	- -	- -	- -	1 0,1	1 0,1	- -	2 0,3	- -	- -	- -	- -	- -	
7 0,1	14 0,2	7 0,1	2 0	3 0	4 0,1	4 0,1	4 0,1	3 0	2 0	3 0	1 0	1 0	1 0	74
- -	4 0,5	- -	- -	- -	- -	1 0,1	1 0,1	- -	- -	1 0,1	- -	- -	- -	
3 0,1	9 0,2	3 0,1	2 0,1	1 0	3 0,1	2 0,1	2 0,1	2 0,1	1 0	- -	2 0,1	1 0	- -	75
- -	1 0,2	- -	- -	- -	2 0,4	- -	- -	- -	- -	- -	- -	- -	- -	
6 0,2	12 0,3	6 0,2	5 0,1	5 0,1	3 0,1	5 0,1	2 0,1	- -	- -	1 0	1 0	1 0	- -	76
- -	1 0,2	2 0,4	- -	- -	2 0,4	- -	- -	- -	- -	- -	- -	1 0,2	- -	
10 0,2	15 0,3	11 0,2	2 0	5 0,1	6 0,1	6 0,1	3 0,1	2 0	2 0	5 0,1	2 0	1 0	- -	77
1 0,1	- -	3 0,4	- -	1 0,1	- -	1 0,1	1 0,1	1 0,1	- -	- -	- -	- -	- -	
15 0,3	5 0,1	4 0,1	3 0,1	8 0,2	3 0,1	- -	2 0	2 0	1 0	4 0,1	1 0	- -	- -	78
- -	1 0,2	- -	- -	1 0,2	- -	- -	- -	1 0,2	- -	- -	- -	- -	- -	
6 0,1	14 0,3	5 0,1	5 0,1	- -	8 0,2	- -	1 0	3 0,1	- -	1 0	- -	1 0	- -	79
- -	2 0,4	3 0,6	- -	- -	3 0,6	- -	- -	- -	- -	- -	- -	- -	- -	
5 0,1	4 0,1	6 0,2	2 0,1	2 0,1	3 0,1	12 0,3	- -	2 0,1	- -	2 0,1	- -	- -	1 0	80
- -	- -	- -	1 0,3	- -	- -	4 1,1	- -	1 0,3	- -	- -	- -	- -	- -	
16 0,1	19 0,2	14 0,1	7 0,1	7 0,1	14 0,1	11 0,1	8 0,1	8 0,1	1 0	4 0	9 0,1	2 0	2 0	81
1 0,1	- -	5 0,4	1 0,1	- -	5 0,4	- -	- -	2 0,2	- -	- -	1 0,1	- -	- -	
37 0,1	47 0,2	36 0,1	30 0,1	24 0,1	30 0,1	15 0,1	14 0,1	13 0	2 9	11 0	5 0	8 0	4 0	82
2 0,1	5 0,2	7 0,2	4 0,1	6 0,2	2 0,1	3 0,1	- -	1 0	- -	1 0	- -	- -	- -	
24 0,1	36 0,2	32 0,2	18 0,1	20 0,1	19 0,1	13 0,1	17 0,1	17 0,1	2 0	11 0,1	10 0	6 0	9 0	83
4 0,1	4 0,1	5 0,2	3 0,1	6 0,2	3 0,1	3 0,1	- -	3 0,1	1 0	3 0,1	1 0	- -	1 0	
15 0,2	12 0,1	9 0,1	8 0,1	9 0,1	13 0,1	4 0	5 0,1	4 0	2 0	2 0	5 0,1	3 0	3 0	84
- -	- -	2 0,2	2 0,2	2 0,2	2 0,2	1 0,1	- -	- -	- -	1 0,1	- -	- -	1 0,1	

1) Für das Europa der Arbeitnehmer/innen und der Demokratie

noch: 2. Ergebnisse der Wahl nach
b) Gültige Stimmen

Lfd. Nr.	Verwaltungsbezirk	Gültige von den gültigen Stimmen							
		A=Ergebnis insgesamt B=Ergebnis der Briefwahl							
		Insgesamt	S P D	C D U	GRÜNE	F.D.P.	REP	D V U	Ö D P
85 Erftstadt, Stadt	A Anzahl	23 025	10 191	7 925	1 702	1 851	778	246	88
	0/0	100	44,3	34,4	7,4	8,0	3,4	1,1	0,4
	B Anzahl	2 596	1 013	928	215	233	139	25	10
	0/0	100	39,0	35,7	8,3	9,0	5,4	1,0	0,4
86 Frechen, Stadt	A Anzahl	22 251	10 822	7 325	1 524	1 241	823	238	60
	0/0	100	48,6	32,9	6,8	5,6	3,7	1,1	0,3
	B Anzahl	2 990	1 258	1 145	195	208	128	22	8
	0/0	100	42,1	38,3	6,5	7,0	4,3	0,7	0,3
87 Hürth, Stadt	A Anzahl	24 327	11 395	8 329	1 633	1 342	1 129	243	49
	0/0	100	46,8	34,2	6,7	5,5	4,6	1,0	0,2
	B Anzahl	3 462	1 407	1 357	210	246	161	34	11
	0/0	100	40,6	39,2	6,1	7,1	4,7	1,0	0,3
88 Kerpen, Stadt	A Anzahl	25 925	12 529	8 735	1 718	1 299	897	356	115
	0/0	100	48,3	33,7	6,6	5,0	3,5	1,4	0,4
	B Anzahl	2 966	1 308	1 097	187	203	85	40	12
	0/0	100	44,1	37,0	6,3	6,8	2,9	1,3	0,4
89 Pulheim, Stadt	A Anzahl	24 247	10 172	8 423	2 059	2 026	1 022	233	76
	0/0	100	42,0	34,7	8,5	8,4	4,2	1,0	0,3
	B Anzahl	3 190	1 221	1 175	266	303	145	33	9
	0/0	100	38,3	36,8	8,3	9,5	4,5	1,0	0,3
90 Wesseling, Stadt	A Anzahl	13 919	6 169	4 862	940	862	696	192	33
	0/0	100	44,3	34,9	6,8	6,2	5,0	1,4	0,2
	B Anzahl	1 913	736	776	125	132	89	23	7
	0/0	100	38,5	40,6	6,5	6,9	4,7	1,2	0,4
Kreis Euskirchen									
91 Bad Münstereifel, Stadt	A Anzahl	8 312	2 237	4 353	536	753	227	69	25
	0/0	100	26,9	52,4	6,4	9,1	2,7	0,8	0,3
	B Anzahl	1 107	272	564	94	107	28	16	5
	0/0	100	24,6	50,9	8,5	9,7	2,5	1,4	0,5
92 Blankenheim	A Anzahl	3 968	952	2 344	243	266	56	34	25
	0/0	100	24,0	59,1	6,1	6,7	1,4	0,9	0,6
	B Anzahl	371	99	185	37	28	11	5	2
	0/0	100	26,7	49,9	10,0	7,5	3,0	1,3	0,5
93 Dahlem	A Anzahl	2 094	428	1 313	104	148	42	19	6
	0/0	100	20,4	62,7	5,0	7,1	2,0	0,9	0,3
	B Anzahl	212	41	117	15	25	6	6	-
	0/0	100	19,3	55,2	7,1	11,8	2,8	2,8	-
94 Euskirchen, Stadt	A Anzahl	22 828	8 785	9 667	1 508	1 388	809	336	72
	0/0	100	38,5	42,3	6,6	6,1	3,5	1,5	0,3
	B Anzahl	2 884	858	1 319	228	238	142	42	11
	0/0	100	29,8	45,7	7,9	8,3	4,9	1,5	0,4
95 Hellenthal	A Anzahl	4 510	1 202	2 463	267	319	125	39	16
	0/0	100	26,7	54,6	5,9	7,1	2,8	0,9	0,4
	B Anzahl	398	87	206	33	45	9	4	-
	0/0	100	21,9	51,8	8,3	11,3	2,3	1,0	-
96 Kall	A Anzahl	5 317	1 685	2 691	334	318	111	50	34
	0/0	100	31,7	50,6	6,3	6,0	2,1	0,9	0,6
	B Anzahl	553	136	302	55	34	15	2	1
	0/0	100	24,6	54,6	9,9	6,1	2,7	0,4	0,2

kreisangehörigen Gemeinden

Stimmen														
entfallen auf die Wahlvorschläge														
														Lfd. Nr.
D K P ZENTRUM	ÖKO - UNION	C M	B P Mündige Bürger	LIGA	F A P	Bewußt sein	M L P D	Arb. 1)	Patrioten	H P	B S A			
38 0,2	45 0,2	28 0,1	22 0,1	26 0,1	14 0,1	12 0,1	9 0	14 0,1	5 0	9 0	4 0	11 0	7 0	85
4 0,2	7 0,3	6 0,2	3 0,1	2 0,1	1 0	3 0,1	2 0,1	2 0,1	-	2 0,1	1 0	-	-	
39 0,2	35 0,2	16 0,1	18 0,1	18 0,1	20 0,1	8 0	19 0,1	12 0,1	1 0	6 0	9 0	5 0	4 0	86
1 0	6 0,2	1 0	1 0	2 0,1	1 0	1 0	6 0,2	6 0,2	-	-	-	1 0	-	
33 0,1	30 0,1	21 0,1	22 0,1	9 0	23 0,1	9 0	16 0,1	7 0	-	12 0	7 0	12 0	6 0	87
2 0,1	9 0,3	6 0,2	3 0,1	2 0,1	2 0,1	2 0,1	2 0,1	3 0,1	-	2 0,1	-	3 0,1	-	
65 0,3	28 0,1	40 0,2	23 0,1	22 0,1	25 0,1	7 0	13 0,1	6 0	1 0	6 0	18 0,1	15 0,1	7 0	88
9 0,3	3 0,1	4 0,1	5 0,2	1 0	4 0,1	1 0	1 0	2 0,1	-	1 0	1 0	2 0,1	-	
30 0,1	34 0,1	39 0,2	22 0,1	18 0,1	18 0,1	14 0,1	14 0,1	18 0,1	1 0	8 0	6 0	4 0	10 0	89
2 0,1	4 0,1	4 0,1	6 0,2	3 0,1	1 0	3 0,1	2 0,1	4 0,1	-	3 0,1	2 0,1	-	4 0,1	
24 0,2	30 0,2	33 0,2	11 0,1	20 0,1	9 0,1	4 0	9 0,1	4 0	3 0	8 0,1	4 0	4 0	2 0	90
1 0,1	7 0,4	7 0,4	3 0,2	5 0,3	1 0,1	-	-	-	-	1 0,1	-	-	-	
7 0,1	18 0,2	12 0,1	6 0,1	19 0,2	11 0,1	10 0,1	4 0	2 0	2 0	10 0,1	4 0	4 0	3 0	91
1 0,1	-	4 0,4	1 0,1	3 0,3	4 0,4	1 0,1	-	1 0,1	-	3 0,3	1 0,1	1 0,1	1 0,1	
4 0,1	8 0,2	5 0,1	8 0,2	5 0,1	1 0	8 0,2	2 0,1	2 0,1	1 0	1 0	2 0,1	-	1 0	92
-	-	-	-	1 0,3	-	-	-	2 0,5	-	1 0,3	-	-	-	
1 0	7 0,3	2 0,1	4 0,2	3 0,1	7 0,3	4 0,2	1 0	-	1 0	3 0,1	1 0	-	-	93
-	-	1 0,5	-	-	-	-	-	-	-	1 0,5	-	-	-	
32 0,1	48 0,2	26 0,1	29 0,1	22 0,1	21 0,1	15 0,1	19 0,1	11 0	5 0	9 0	10 0	5 0	11 0	94
4 0,1	9 0,3	6 0,2	3 0,1	4 0,1	4 0,1	1 0	2 0,1	3 0,1	1 0	2 0,1	3 0,1	3 0,1	1 0	
3 0,1	18 0,4	8 0,2	7 0,2	8 0,2	11 0,2	5 0,1	3 0,1	5 0,1	1 0	2 0	3 0,1	1 0	4 0,1	95
1 0,3	2 0,5	1 0,3	2 0,5	3 0,8	2 0,5	-	1 0,3	1 0,3	-	-	-	-	1 0,3	
3 0,1	29 0,5	6 0,1	12 0,2	10 0,2	6 0,1	5 0,1	3 0,1	1 0	-	10 0,2	5 0,1	3 0,1	1 0	96
-	2 0,4	-	3 0,5	-	-	1 0,2	-	-	-	-	2 0,4	-	-	

1) Für das Europa der Arbeitnehmer/innen und der Demokratie

noch: 2. Ergebnisse der Wahl nach
b) Gültige Stimmen

Lfd. Nr.	Verwaltungsbezirk A=Ergebnis insgesamt B=Ergebnis der Briefwahl	Gültige von den gültigen Stimmen							
		Insgesamt	S P D	C D U	GRÜNE	F.D.P.	REP	D V U	Ö D P
97 Mechernich, Stadt	A Anzahl 0/0	11 087 100	4 123 37,2	4 981 44,9	601 5,4	706 6,4	352 3,2	111 1,0	49 0,4
	B Anzahl 0/0	1 283 100	428 33,4	586 45,7	55 4,3	110 8,6	61 4,8	17 1,3	2 0,2
98 Nettersheim	A Anzahl 0/0	3 436 100	879 25,6	2 057 59,9	174 5,1	186 5,4	59 1,7	30 0,9	9 0,3
	B Anzahl 0/0	248 100	62 25,0	125 50,4	18 7,3	29 11,7	3 1,2	7 2,8	-
99 Schleiden, Stadt	A Anzahl 0/0	6 486 100	1 738 26,8	3 512 54,1	436 6,7	495 7,6	157 2,4	36 0,6	35 0,5
	B Anzahl 0/0	791 100	150 19,0	452 57,1	54 6,8	84 10,6	33 4,2	2 0,3	3 0,4
100 Weilerswist	A Anzahl 0/0	6 829 100	2 870 42,0	2 549 37,3	536 7,8	474 6,9	233 3,4	77 1,1	21 0,3
	B Anzahl 0/0	795 100	281 35,3	321 40,4	57 7,2	61 7,7	47 5,9	16 2,0	2 0,3
101 Zülpich, Stadt	A Anzahl 0/0	8 405 100	2 959 35,2	3 953 47,0	514 6,1	487 5,8	281 3,3	99 1,2	20 0,2
	B Anzahl 0/0	978 100	305 31,2	467 47,8	89 9,1	60 6,1	33 3,4	10 1,0	3 0,3
Kreis Heinsberg									
102 Erkelenz, Stadt	A Anzahl 0/0	18 074 100	6 469 35,8	8 346 46,2	955 5,3	1 058 5,9	646 3,6	267 1,5	95 0,5
	B Anzahl 0/0	1 819 100	508 27,9	927 51,0	124 6,8	138 7,6	66 3,6	19 1,0	9 0,5
103 Gangelt	A Anzahl 0/0	4 766 100	1 083 22,7	3 084 64,7	225 4,7	166 3,5	82 1,7	48 1,0	23 0,5
	B Anzahl 0/0	420 100	80 19,0	275 65,5	29 6,9	20 4,8	8 1,9	4 1,0	1 0,2
104 Geilenkirchen, Stadt	A Anzahl 0/0	10 968 100	3 628 33,1	5 583 50,9	668 6,1	538 4,9	251 2,3	132 1,2	47 0,4
	B Anzahl 0/0	1 238 100	307 24,8	710 57,4	98 7,9	57 4,6	34 2,7	14 1,1	3 0,2
105 Heinsberg, Stadt	A Anzahl 0/0	17 499 100	5 160 29,5	9 566 54,7	924 5,3	874 5,0	449 2,6	219 1,3	77 0,4
	B Anzahl 0/0	1 946 100	523 26,9	1 039 53,4	127 6,5	129 6,6	73 3,8	16 0,8	9 0,5
106 Hückelhoven, Stadt	A Anzahl 0/0	15 996 100	7 619 47,6	5 714 35,7	753 4,7	546 3,4	751 4,7	328 2,1	74 0,5
	B Anzahl 0/0	2 207 100	1 186 53,7	675 30,6	110 5,0	61 2,8	106 4,8	38 1,7	5 0,2
107 Selfkant	A Anzahl 0/0	3 713 100	900 24,2	2 350 63,3	194 5,2	140 3,8	53 1,4	30 0,8	13 0,4
	B Anzahl 0/0	394 100	54 13,7	278 70,6	26 6,6	11 2,8	9 2,3	7 1,8	2 0,5
108 Übach-Palenberg, Stadt	A Anzahl 0/0	11 084 100	5 803 52,4	3 538 31,9	701 6,3	355 3,2	356 3,2	175 1,6	31 0,3
	B Anzahl 0/0	1 122 100	489 43,6	451 40,2	68 6,1	40 3,6	45 4,0	19 1,7	3 0,3

kreisangehörigen Gemeinden

Stimmen

entfallen auf die Wahlvorschläge

Lfd.
Nr.

D K P ZENTRUM	ÖKO - UNION	C M	B P Mündige Bürger	LIGA	F A P	Bewußt sein	M L P D	Arb. 1)	Patri oten	H P	B S A			
19 0,2	30 0,3	22 0,2	22 0,2	13 0,1	19 0,2	13 0,1	8 0,1	7 0,1	3 0	4 0	1 0	2 0	1 0	97
3 0,2	3 0,2	4 0,3	3 0,2	2 0,2	1 0,1	1 0,1	3 0,2	4 0,3	-	-	-	-	-	
6 0,2	12 0,3	2 0,1	9 0,3	4 0,1	2 0,1	3 0,1	-	-	-	2 0,1	1 0	1 0	-	98
-	3 1,2	-	-	-	1 0,4	-	-	-	-	-	-	-	-	
8 0,1	14 0,2	19 0,3	8 0,1	8 0,1	4 0,1	4 0,1	4 0,1	2 0	-	3 0	1 0	1 0	1 0	99
-	2 0,3	4 0,5	3 0,4	2 0,3	-	-	1 0,1	-	-	-	1 0,1	-	-	
11 0,2	11 0,2	7 0,1	6 0,1	8 0,1	5 0,1	7 0,1	5 0,1	3 0	2 0	1 0	1 0	-	2 0	100
2 0,3	1 0,1	1 0,1	1 0,1	1 0,1	-	4 0,5	-	-	-	-	-	-	-	
10 0,1	12 0,1	19 0,2	8 0,1	4 0	10 0,1	7 0,1	6 0,1	2 0	2 0	4 0	4 0	4 0	-	101
-	-	3 0,3	1 0,1	-	1 0,1	4 0,4	-	-	1 0,1	-	-	1 0,1	-	
20 0,1	36 0,2	35 0,2	30 0,2	18 0,1	22 0,1	16 0,1	11 0,1	13 0,1	11 0,1	11 0,1	9 0	2 0	4 0	102
2 0,1	-	7 0,4	1 0,1	2 0,1	7 0,4	3 0,2	2 0,1	-	1 0,1	-	3 0,2	-	-	
4 0,1	9 0,2	11 0,2	7 0,1	7 0,1	1 0	2 0	2 0	1 0	1 0	1 0	5 0,1	1 0	3 0,1	103
-	-	-	-	-	-	-	1 0,2	-	1 0,2	-	-	-	1 0,2	
7 0,1	23 0,2	16 0,1	16 0,1	11 0,1	6 0,1	11 0,1	9 0,1	5 0	2 0	3 0	3 0	2 0	7 0,1	104
-	4 0,3	3 0,2	3 0,2	-	1 0,1	3 0,2	-	-	-	1 0,1	-	-	-	
22 0,1	32 0,2	26 0,1	36 0,2	15 0,1	26 0,1	18 0,1	15 0,1	15 0,1	4 0	7 0	10 0,1	2 0	2 0	105
1 0,1	2 0,1	4 0,2	10 0,5	2 0,1	5 0,3	1 0,1	2 0,1	1 0,1	-	-	2 0,1	-	-	
24 0,2	41 0,3	18 0,1	15 0,1	21 0,1	19 0,1	8 0,1	12 0,1	8 0,1	9 0,1	12 0,1	11 0,1	5 0	8 0,1	106
2 0,1	1 0	2 0,1	2 0,1	3 0,1	7 0,3	-	1 0	2 0,1	-	3 0,1	-	-	3 0,1	
4 0,1	7 0,2	1 0	6 0,2	3 0,1	1 0	2 0,1	-	3 0,1	-	2 0,1	2 0,1	1 0	1 0	107
-	5 1,3	1 0,3	-	-	-	1 0,3	-	-	-	-	-	-	-	
23 0,2	24 0,2	9 0,1	6 0,1	13 0,1	10 0,1	6 0,1	12 0,1	2 0	2 0	7 0,1	8 0,1	2 0	1 0	108
-	2 0,2	-	-	1 0,1	2 0,2	-	-	-	-	2 0,2	-	-	-	

1) Für das Europa der Arbeitnehmer/innen und der Demokratie

noch: 2. Ergebnisse der Wahl nach
b) Gültige Stimmen

Lfd. Nr.	Verwaltungsbezirk	A=Ergebnis insgesamt B=Ergebnis der Briefwahl	Gültige von den gültigen Stimmen							
			Insgesamt	S P D	C D U	GRÜNE	F.D.P.	REP	D V U	Ö D P
109 Waldfeucht	A Anzahl 0/0	3 877 100	740 19,1	2 607 67,2	167 4,3	162 4,2	81 2,1	41 1,1	13 0,3	
	B Anzahl 0/0	248 100	57 23,0	161 64,9	12 4,8	7 2,8	3 1,2	3 1,2	3 1,2	
110 Wassenberg, Stadt	A Anzahl 0/0	5 898 100	2 144 36,4	2 694 45,7	304 5,2	311 5,3	191 3,2	133 2,3	26 0,4	
	B Anzahl 0/0	671 100	217 32,3	301 44,9	46 6,9	61 9,1	18 2,7	5 0,7	1 0,1	
111 Wegberg, Stadt	A Anzahl 0/0	12 259 100	4 345 35,4	5 570 45,4	784 6,4	791 6,5	402 3,3	160 1,3	63 0,5	
	B Anzahl 0/0	1 219 100	349 28,6	588 48,2	104 8,5	115 9,4	46 3,8	6 0,5	1 0,1	
Oberbergischer Kreis										
112 Bergneustadt, Stadt	A Anzahl 0/0	8 543 100	3 625 42,4	3 264 38,2	461 5,4	445 5,2	476 5,6	135 1,6	38 0,4	
	B Anzahl 0/0	932 100	318 34,1	415 44,5	64 6,9	68 7,3	41 4,4	9 1,0	6 0,6	
113 Engelskirchen	A Anzahl 0/0	9 586 100	4 110 42,9	3 472 36,2	720 7,5	660 6,9	394 4,1	109 1,1	32 0,3	
	B Anzahl 0/0	1 244 100	410 33,0	539 43,3	102 8,2	107 8,6	43 3,5	21 1,7	6 0,5	
114 Gummersbach, Stadt	A Anzahl 0/0	24 744 100	10 352 41,8	9 062 36,6	1 677 6,8	1 814 7,3	1 187 4,8	275 1,1	104 0,4	
	B Anzahl 0/0	2 995 100	1 051 35,1	1 202 40,1	197 6,6	291 9,7	186 6,2	29 1,0	8 0,3	
115 Hückeswagen, Stadt	A Anzahl 0/0	7 453 100	2 898 38,9	2 920 39,2	579 7,8	500 6,7	288 3,9	85 1,1	61 0,8	
	B Anzahl 0/0	690 100	221 32,0	295 42,8	79 11,4	56 8,1	19 2,8	8 1,2	2 0,3	
116 Lindlar	A Anzahl 0/0	8 916 100	3 156 35,4	4 056 45,5	720 8,1	577 6,5	224 2,5	65 0,7	45 0,5	
	B Anzahl 0/0	827 100	193 23,3	449 54,3	71 8,6	61 7,4	25 3,0	10 1,2	6 0,7	
117 Marienheide	A Anzahl 0/0	6 131 100	2 480 40,5	2 347 38,3	420 6,9	475 7,7	212 3,5	68 1,1	29 0,5	
	B Anzahl 0/0	672 100	229 34,1	290 43,2	66 9,8	58 8,6	16 2,4	3 0,4	2 0,3	
118 Morsbach	A Anzahl 0/0	4 880 100	1 813 37,2	2 219 45,5	282 5,8	233 4,8	178 3,6	59 1,2	22 0,5	
	B Anzahl 0/0	672 100	190 28,3	326 48,5	48 7,1	48 7,1	32 4,8	10 1,5	5 0,7	
119 Nümbrecht	A Anzahl 0/0	6 252 100	2 639 42,2	2 289 36,6	439 7,0	406 6,5	289 4,6	90 1,4	28 0,4	
	B Anzahl 0/0	618 100	202 32,7	262 42,4	48 7,8	60 9,7	20 3,2	6 1,0	4 0,6	
120 Radevormwald, Stadt	A Anzahl 0/0	10 781 100	4 155 38,5	4 067 37,7	828 7,7	767 7,1	550 5,1	179 1,7	72 0,7	
	B Anzahl 0/0	1 073 100	342 31,9	442 41,2	88 8,2	87 8,1	65 6,1	25 2,3	11 1,0	

kreisangehörigen Gemeinden

Stimmen															Lfd. Nr.
entfallen auf die Wahlvorschläge															
D	K	P	ZENTRUM	ÖKO - UNION	C	M	B	P	Mündige Bürger	LIGA	F	A	P	Bewußt sein	
3 0,1	14 0,4	7 0,2	12 0,3	5 0,1	5 0,1	7 0,2	3 0,1	2 0,1	1 0	2 0,1	1 0	3 0,1	1 0	109	
-	-	-	1 0,4	-	-	-	-	-	-	-	-	1 0,4	-	-	
4 0,1	16 0,3	12 0,2	13 0,2	7 0,1	8 0,1	8 0,1	7 0,1	4 0,1	2 0	8 0,1	1 0	2 0	3 0,1	110	
-	2 0,3	2 0,3	4 0,6	3 0,4	2 0,3	1 0,1	1 0,1	2 0,3	-	5 0,7	-	-	-	-	
18 0,1	34 0,3	12 0,1	14 0,1	18 0,1	12 0,1	5 0	3 0	11 0,1	-	4 0	2 0	7 0,1	4 0	111	
1 0,1	2 0,2	3 0,2	-	3 0,2	1 0,1	-	-	-	-	-	-	-	-	-	
12 0,1	11 0,1	5 0,1	20 0,2	13 0,2	7 0,1	14 0,2	6 0,1	3 0	1 0	2 0	3 0	1 0	1 0	112	
-	-	1 0,1	7 0,8	-	-	1 0,1	-	1 0,1	-	-	1 0,1	-	-	-	
9 0,1	12 0,1	20 0,2	16 0,2	8 0,1	7 0,1	2 0	6 0,1	3 0	1 0	2 0	1 0	1 0	1 0	113	
-	1 0,1	8 0,6	2 0,2	2 0,2	1 0,1	-	-	-	-	-	1 0,1	-	1 0,1	-	
33 0,1	46 0,2	38 0,2	36 0,1	20 0,1	20 0,1	30 0,1	11 0	6 0	4 0	9 0	7 0	5 0	8 0	114	
4 0,1	6 0,2	8 0,3	1 0	6 0,2	-	1 0	-	1 0	1 0	1 0	1 0	-	1 0	-	
9 0,1	31 0,4	8 0,1	24 0,3	7 0,1	4 0,1	21 0,3	5 0,1	2 0	-	4 0,1	5 0,1	-	2 0	115	
-	5 0,7	-	3 0,4	1 0,1	-	-	-	1 0,1	-	-	-	-	-	-	
5 0,1	16 0,2	11 0,1	9 0,1	7 0,1	5 0,1	2 0	3 0	6 0,1	1 0	1 0	3 0	3 0	1 0	116	
-	-	3 0,4	3 0,4	1 0,1	1 0,1	-	-	2 0,2	1 0,1	1 0,1	-	-	-	-	
4 0,1	43 0,7	4 0,1	11 0,2	10 0,2	5 0,1	13 0,2	5 0,1	1 0	-	1 0	2 0	-	1 0	117	
-	2 0,3	-	1 0,1	4 0,6	-	1 0,1	-	-	-	-	-	-	-	-	
9 0,2	14 0,3	11 0,2	12 0,2	7 0,1	5 0,1	4 0,1	3 0,1	3 0,1	-	1 0	1 0	1 0	3 0,1	118	
1 0,1	3 0,4	1 0,1	3 0,4	2 0,3	-	-	-	1 0,1	-	1 0,1	1 0,1	-	-	-	
4 0,1	13 0,2	7 0,1	16 0,3	9 0,1	3 0	9 0,1	2 0	-	-	-	5 0,1	3 0	1 0	119	
-	1 0,2	1 0,2	6 1,0	2 0,3	-	2 0,3	-	-	-	-	2 0,3	2 0,3	-	-	
24 0,2	22 0,2	32 0,3	16 0,1	16 0,1	13 0,1	7 0,1	8 0,1	7 0,1	2 0	5 0	2 0	4 0	5 0	120	
-	3 0,3	3 0,3	2 0,2	1 0,1	2 0,2	-	-	1 0,1	-	1 0,1	-	-	-	-	

1) Für das Europa der Arbeitnehmer/innen und der Demokratie

noch: 2. Ergebnisse der Wahl nach
b) Gültige Stimmen

Lfd. Nr.	Verwaltungsbezirk A=Ergebnis insgesamt B=Ergebnis der Briefwahl	Gültige von den gültigen Stimmen							
		Insgesamt	S P D	C D U	GRÜNE	F.D.P.	REP	D V U	ö D P
121 Reichshof	A Anzahl 0/0	7 432 100	2 901 39,0	2 859 38,5	546 7,3	535 7,2	382 5,1	91 1,2	11 0,1
	B Anzahl 0/0	721 100	196 27,2	304 42,2	72 10,0	89 12,3	28 3,9	11 1,5	- -
122 Waldbröl, Stadt	A Anzahl 0/0	7 555 100	2 787 36,9	3 106 41,1	543 7,2	485 6,4	403 5,3	109 1,4	44 0,6
	B Anzahl 0/0	840 100	234 27,9	373 44,4	77 9,2	81 9,6	40 4,8	13 1,5	10 1,2
123 Wiehl, Stadt	A Anzahl 0/0	11 365 100	5 035 44,3	4 125 36,3	813 7,2	689 6,1	357 3,1	184 1,6	35 0,3
	B Anzahl 0/0	1 119 100	396 35,4	510 45,6	82 7,3	55 4,9	46 4,1	10 0,9	3 0,3
124 Wipperfürth, Stadt	A Anzahl 0/0	10 236 100	3 137 30,6	5 478 53,5	630 6,2	453 4,4	264 2,6	94 0,9	56 0,5
	B Anzahl 0/0	1 134 100	306 27,0	625 55,1	66 5,8	71 6,3	37 3,3	4 0,4	8 0,7
Rheinisch-Bergischer Kreis									
125 Bergisch Gladbach, Stadt	A Anzahl 0/0	52 230 100	18 333 35,1	20 575 39,4	4 849 9,3	5 072 9,7	1 968 3,8	613 1,2	305 0,6
	B Anzahl 0/0	7 913 100	2 202 27,8	3 393 42,9	734 9,3	998 12,6	364 4,6	103 1,3	28 0,4
126 Burscheid, Stadt	A Anzahl 0/0	7 564 100	2 927 38,7	2 470 32,7	679 9,0	770 10,2	428 5,7	137 1,8	31 0,4
	B Anzahl 0/0	722 100	250 34,6	226 31,3	85 11,8	98 13,6	31 4,3	14 1,9	4 0,6
127 Kürten	A Anzahl 0/0	8 650 100	2 574 29,8	4 083 47,2	732 8,5	670 7,7	318 3,7	123 1,4	59 0,7
	B Anzahl 0/0	1 023 100	273 26,7	501 49,0	84 8,2	81 7,9	47 4,6	18 1,8	6 0,6
128 Leichlingen(Rhld.), Stadt	A Anzahl 0/0	13 680 100	5 665 41,4	4 642 33,9	1 233 9,0	1 281 9,4	517 3,8	162 1,2	42 0,3
	B Anzahl 0/0	1 761 100	624 35,4	678 38,5	157 8,9	181 10,3	70 4,0	28 1,6	1 0,1
129 Odenthal	A Anzahl 0/0	7 293 100	2 197 30,1	3 238 44,4	634 8,7	787 10,8	238 3,3	81 1,1	43 0,6
	B Anzahl 0/0	1 003 100	227 22,6	489 48,8	101 10,1	118 11,8	41 4,1	9 0,9	8 0,8
130 Overath	A Anzahl 0/0	11 496 100	3 876 33,7	5 000 43,5	1 024 8,9	914 8,0	378 3,3	98 0,9	66 0,6
	B Anzahl 0/0	1 667 100	448 26,9	782 46,9	153 9,2	158 9,5	77 4,6	10 0,6	13 0,8
131 Rösrath	A Anzahl 0/0	11 619 100	4 528 39,0	3 970 34,2	1 177 10,1	1 203 10,4	486 4,2	112 1,0	46 0,4
	B Anzahl 0/0	1 747 100	606 34,7	627 35,9	178 10,2	214 12,2	75 4,3	18 1,0	5 0,3
132 Wermelskirchen, Stadt	A Anzahl 0/0	16 242 100	5 766 35,5	6 625 40,8	1 190 7,3	1 302 8,0	696 4,3	282 1,7	89 0,5
	B Anzahl 0/0	1 952 100	591 30,3	832 42,6	161 8,2	174 8,9	98 5,0	45 2,3	9 0,5

kreisangehörigen Gemeinden

Stimmen														
entfallen auf die Wahlvorschläge														
														Lfd. Nr.
D K P	ZENTRUM	ÖKO - UNION	C M	B P	Mündige Bürger	LIGA	F A P	Bewußt sein	M L P D	Arb. 1)	Patrioten	H P	B S A	
14 0,2	13 0,2	11 0,1	15 0,2	7 0,1	11 0,1	5 0,1	8 0,1	3 0	2 0	7 0,1	4 0,1	4 0,1	3 0	121
5 0,7	2 0,3	5 0,7	3 0,4	1 0,1	1 0,1	- -	1 0,1	1 0,1	- -	- -	1 0,1	- -	1 0,1	
13 0,2	7 0,1	11 0,1	10 0,1	8 0,1	3 0	6 0,1	3 0	5 0,1	1 0	4 0,1	5 0,1	2 0	- -	122
2 0,2	1 0,1	2 0,2	3 0,4	- -	1 0,1	1 0,1	- -	- -	- -	- -	2 0,2	- -	- -	
8 0,1	14 0,1	16 0,1	29 0,3	10 0,1	8 0,1	21 0,2	3 0	6 0,1	- -	5 0	1 0	4 0	2 0	123
1 0,1	- -	1 0,1	4 0,4	3 0,3	3 0,3	- -	- -	2 0,2	- -	1 0,1	- -	1 0,1	1 0,1	
16 0,2	31 0,3	16 0,2	20 0,2	10 0,1	6 0,1	6 0,1	1 0	5 0	4 0	4 0	4 0	1 0	- -	124
2 0,2	- -	7 0,6	3 0,3	2 0,2	- -	1 0,1	- -	2 0,2	- -	- -	- -	- -	- -	
63 0,1	65 0,1	73 0,1	73 0,1	48 0,1	50 0,1	19 0	20 0	40 0,1	7 0	18 0	12 0	23 0	4 0	125
15 0,2	5 0,1	18 0,2	12 0,2	11 0,1	12 0,2	1 0	1 0	9 0,1	- -	6 0,1	- -	1 0	- -	
15 0,2	14 0,2	14 0,2	24 0,3	10 0,1	10 0,1	6 0,1	8 0,1	6 0,1	1 0	4 0,1	3 0	4 0,1	3 0	126
3 0,4	2 0,3	2 0,3	1 0,1	1 0,1	1 0,1	- -	1 0,1	1 0,1	- -	- -	1 0,1	1 0,1	- -	
11 0,1	22 0,3	15 0,2	13 0,2	5 0,1	7 0,1	4 0	2 0	7 0,1	- -	1 0	1 0	2 0	1 0	127
2 0,2	4 0,4	2 0,2	1 0,1	- -	- -	1 0,1	1 0,1	2 0,2	- -	- -	- -	- -	- -	
23 0,2	13 0,1	19 0,1	11 0,1	14 0,1	12 0,1	17 0,1	6 0	6 0	2 0	4 0	2 0	4 0	5 0	128
4 0,2	1 0,1	3 0,2	5 0,3	2 0,1	2 0,1	- -	- -	4 0,2	- -	- -	- -	1 0,1	- -	
10 0,1	13 0,2	4 0,1	7 0,1	9 0,1	4 0,1	8 0,1	1 0	6 0,1	5 0,1	4 0,1	1 0	- -	3 0	129
2 0,2	- -	1 0,1	1 0,1	4 0,4	- -	1 0,1	- -	1 0,1	- -	- -	- -	- -	- -	
6 0,1	31 0,3	24 0,2	26 0,2	9 0,1	12 0,1	7 0,1	2 0	6 0,1	2 0	6 0,1	6 0,1	3 0	- -	130
- -	7 0,4	4 0,2	5 0,3	2 0,1	1 0,1	- -	- -	4 0,2	- -	- -	2 0,1	1 0,1	- -	
13 0,1	19 0,2	22 0,2	11 0,1	1 0	6 0,1	3 0	3 0	9 0,1	1 0	4 0	3 0	2 0	- -	131
2 0,1	6 0,3	9 0,5	4 0,2	- -	1 0,1	- -	- -	2 0,1	- -	- -	- -	- -	- -	
38 0,2	17 0,1	43 0,3	48 0,3	27 0,2	24 0,1	27 0,2	12 0,1	10 0,1	3 0	14 0,1	23 0,1	3 0	3 0	132
7 0,4	3 0,2	5 0,3	7 0,4	5 0,3	3 0,2	2 0,1	- -	2 0,1	- -	6 0,3	2 0,1	- -	- -	

1) Für das Europa der Arbeitnehmer/innen und der Demokratie

noch: 2. Ergebnisse der Wahl nach
b) Gültige Stimmen

Lfd. Nr.	Verwaltungsbezirk	A=Ergebnis insgesamt B=Ergebnis der Briefwahl	Gültige von den gültigen Stimmen						
			Insgesamt	S P D	C D U	GRÜNE	F.D.P.	REP	D V U ö D P
Rhein-Sieg-Kreis									
133 Alfter	A Anzahl 0/0	8 773 100	2 621 29,9	4 029 45,9	845 9,6	842 9,6	282 3,2	58 0,7	22 0,3
	B Anzahl 0/0	1 003 100	231 23,0	450 44,9	130 13,0	116 11,6	48 4,8	10 1,0	4 0,4
134 Bad Honnef, Stadt	A Anzahl 0/0	11 431 100	3 371 29,5	5 254 46,0	907 7,9	1 146 10,0	435 3,8	140 1,2	55 0,5
	B Anzahl 0/0	1 755 100	404 23,0	852 48,5	167 9,5	207 11,8	72 4,1	22 1,3	10 0,6
135 Bornheim, Stadt	A Anzahl 0/0	17 303 100	5 408 31,3	8 248 47,7	1 488 8,6	1 209 7,0	595 3,4	128 0,7	37 0,2
	B Anzahl 0/0	1 954 100	535 27,4	942 48,2	169 8,6	187 9,6	73 3,7	13 0,7	4 0,2
136 Eitorf	A Anzahl 0/0	6 965 100	2 607 37,4	3 054 43,8	439 6,3	349 5,0	285 4,1	111 1,6	22 0,3
	B Anzahl 0/0	755 100	227 30,1	375 49,7	42 5,6	42 5,6	47 6,2	11 1,5	- -
137 Hennef(Sieg), Stadt	A Anzahl 0/0	15 448 100	5 475 35,4	6 307 40,8	1 361 8,8	1 240 8,0	669 4,3	139 0,9	46 0,3
	B Anzahl 0/0	1 724 100	468 27,1	800 46,4	161 9,3	149 8,6	109 6,3	12 0,7	4 0,2
138 Königswinter, Stadt	A Anzahl 0/0	18 037 100	5 424 30,1	8 049 44,6	1 661 9,2	1 647 9,1	826 4,6	163 0,9	48 0,3
	B Anzahl 0/0	2 533 100	588 23,2	1 245 49,2	240 9,5	261 10,3	130 5,1	25 1,0	9 0,4
139 Lohmar	A Anzahl 0/0	13 178 100	4 835 36,7	4 943 37,5	1 400 10,6	1 177 8,9	509 3,9	127 1,0	32 0,2
	B Anzahl 0/0	1 472 100	459 31,2	575 39,1	139 9,4	155 10,5	91 6,2	21 1,4	6 0,4
140 Meckenheim, Stadt	A Anzahl 0/0	11 297 100	3 145 27,8	5 137 45,5	1 009 8,9	1 350 12,0	423 3,7	93 0,8	38 0,3
	B Anzahl 0/0	1 610 100	342 21,2	778 48,3	165 10,2	218 13,5	74 4,6	16 1,0	6 0,4
141 Much	A Anzahl 0/0	5 533 100	1 668 30,1	2 706 48,9	460 8,3	389 7,0	172 3,1	57 1,0	19 0,3
	B Anzahl 0/0	742 100	196 26,4	390 52,6	61 8,2	58 7,8	14 1,9	9 1,2	1 0,1
142 Neunkirchen-Seelscheid	A Anzahl 0/0	8 225 100	2 703 32,9	3 389 41,2	687 8,4	928 11,3	288 3,5	115 1,4	22 0,3
	B Anzahl 0/0	998 100	286 28,7	434 43,5	85 8,5	130 13,0	32 3,2	10 1,0	2 0,2
143 Niederkassel, Stadt	A Anzahl 0/0	13 324 100	4 806 36,1	5 542 41,6	998 7,5	939 7,0	730 5,5	141 1,1	48 0,4
	B Anzahl 0/0	1 401 100	420 30,0	640 45,7	116 8,3	107 7,6	77 5,5	10 0,7	8 0,6
144 Rheinbach, Stadt	A Anzahl 0/0	11 731 100	3 300 28,1	5 700 48,6	911 7,8	1 064 9,1	456 3,9	108 0,9	58 0,5
	B Anzahl 0/0	1 632 100	346 21,2	833 51,0	136 8,3	182 11,2	87 5,3	20 1,2	9 0,6

kreisangehörigen Gemeinden

Stimmen															Lfd. Nr.
entfallen auf die Wahlvorschläge															
D K P ZENTRUM	ÖKO - UNION	C M	B P Mündige Bürger	LIGA	F A P	Bewußt sein	M L P D	Arb. 1)	Patri oten	H P	B S A				
6 0,1	11 0,1	10 0,1	8 0,1	10 0,1	9 0,1	2 0	4 0	5 0,1	1 0	4 0	1 0	3 0	- -	133	
- -	3 0,3	2 0,2	4 0,4	1 0,1	2 0,2	- -	1 0,1	1 0,1	- -	- -	- -	- -	- -	-	
7 0,1	23 0,2	25 0,2	8 0,1	12 0,1	15 0,1	8 0,1	5 0	11 0,1	1 0	5 0	- -	2 0	1 0	134	
2 0,1	5 0,3	5 0,3	1 0,1	1 0,1	2 0,1	- -	2 0,1	3 0,2	- -	- -	- -	- -	- -	-	
31 0,2	31 0,2	21 0,1	18 0,1	31 0,2	9 0,1	10 0,1	9 0,1	13 0,1	2 0	2 0	5 0	4 0	4 0	135	
6 0,3	1 0,1	1 0,1	2 0,1	11 0,6	3 0,2	2 0,1	- -	4 0,2	- 0,1	1 0,1	- -	- -	- -	-	
12 0,2	18 0,3	11 0,2	13 0,2	13 0,2	4 0,1	4 0,1	5 0,1	6 0,1	3 0	1 0	1 0	6 0,1	1 0	136	
- -	3 0,4	3 0,4	- -	2 0,3	1 0,1	1 0,1	- -	- -	1 0,1	- -	- -	- -	- -	-	
16 0,1	37 0,2	23 0,1	22 0,1	19 0,1	16 0,1	13 0,1	12 0,1	28 0,2	10 0,1	5 0	5 0	3 0	2 0	137	
1 0,1	3 0,2	1 0,1	8 0,5	1 0,1	- -	- -	1 0,1	6 0,3	- -	- -	- -	- -	- -	-	
10 0,1	33 0,2	37 0,2	23 0,1	21 0,1	29 0,2	21 0,1	3 0	13 0,1	3 0	4 0	8 0	7 0	7 0	138	
- -	6 0,2	6 0,2	5 0,2	7 0,3	7 0,3	1 0	- -	1 0	1 0	- -	- -	1 0	- -	-	
15 0,1	38 0,3	27 0,2	13 0,1	13 0,1	11 0,1	7 0,1	8 0,1	11 0,1	- -	5 0	4 0	2 0	1 0	139	
3 0,2	5 0,3	13 0,9	3 0,2	1 0,1	- -	1 0,1	- -	- -	- -	- -	- -	- -	- -	-	
7 0,1	13 0,1	15 0,1	10 0,1	11 0,1	12 0,1	7 0,1	2 0	12 0,1	2 0	4 0	2 0	5 0	- -	140	
- -	1 0,1	- -	1 0,1	- -	2 0,1	2 0,1	- -	1 0,1	1 0,1	- -	1 0,1	2 0,1	- -	-	
6 0,1	10 0,2	8 0,1	8 0,1	4 0,1	5 0,1	3 0,1	2 0	5 0,1	1 0	5 0,1	1 0	3 0,1	1 0	141	
- -	2 0,3	2 0,3	4 0,5	- -	1 0,1	- -	- -	2 0,3	- -	1 0,1	1 0,1	- -	- -	-	
11 0,1	25 0,3	7 0,1	12 0,1	5 0,1	7 0,1	4 0	2 0	9 0,1	- -	3 0	6 0,1	- -	2 0	142	
1 0,1	9 0,9	1 0,1	2 0,2	1 0,1	- -	1 0,1	- -	4 0,4	- -	- -	- -	- -	- -	-	
12 0,1	19 0,1	18 0,1	13 0,1	8 0,1	9 0,1	7 0,1	5 0	12 0,1	4 0	2 0	7 0,1	- -	4 0	143	
- -	4 0,3	4 0,3	5 0,4	2 0,1	1 0,1	1 0,1	- -	4 0,3	1 0,1	- -	1 0,1	- -	- -	-	
8 0,1	18 0,2	24 0,2	22 0,2	12 0,1	8 0,1	13 0,1	7 0,1	12 0,1	2 0	3 0	2 0	3 0	- -	144	
- -	3 0,2	7 0,4	1 0,1	2 0,1	2 0,1	1 0,1	- -	3 0,2	- -	- -	- -	- -	- -	-	

1) Für das Europa der Arbeitnehmer/innen und der Demokratie

noch: 2. Ergebnisse der Wahl nach
b) Gültige Stimmen

Lfd. Nr.	Verwaltungsbezirk A=Ergebnis insgesamt B=Ergebnis der Briefwahl	Gültige von den gültigen Stimmen							
		Insgesamt	S P D	C D U	GRÜNE	F.D.P.	REP	D V U	ö D P
145 Ruppichterath	A Anzahl 0/0	4 196 100	1 523 36,3	1 878 44,8	303 7,2	262 6,2	138 3,3	37 0,9	9 0,2
	B Anzahl 0/0	514 100	169 32,9	228 44,4	50 9,7	32 6,2	14 2,7	11 2,1	1 0,2
146 Sankt Augustin, Stadt	A Anzahl 0/0	25 450 100	8 659 34,0	10 439 41,0	2 275 8,9	2 319 9,1	1 167 4,6	238 0,9	84 0,3
	B Anzahl 0/0	3 161 100	820 25,9	1 488 47,1	264 8,4	331 10,5	181 5,7	25 0,8	18 0,6
147 Siegburg, Stadt	A Anzahl 0/0	17 085 100	6 107 35,7	7 213 42,2	1 271 7,4	1 093 6,4	841 4,9	263 1,5	45 0,3
	B Anzahl 0/0	2 259 100	678 30,0	1 068 47,3	162 7,2	168 7,4	126 5,6	22 1,0	4 0,2
148 Swisttal	A Anzahl 0/0	8 950 100	2 727 30,5	4 188 46,8	654 7,3	831 9,3	362 4,0	82 0,9	31 0,3
	B Anzahl 0/0	884 100	222 25,1	426 48,2	81 9,2	97 11,0	38 4,3	8 0,9	4 0,5
149 Troisdorf, Stadt	A Anzahl 0/0	29 062 100	12 486 43,0	10 708 36,8	2 019 6,9	1 874 6,4	1 247 4,3	278 1,0	89 0,3
	B Anzahl 0/0	3 107 100	1 172 37,7	1 260 40,6	200 6,4	255 8,2	143 4,6	24 0,8	11 0,4
150 Wachtberg	A Anzahl 0/0	8 931 100	2 347 26,3	4 184 46,8	694 7,8	1 157 13,0	343 3,8	73 0,8	35 0,4
	B Anzahl 0/0	1 238 100	305 24,6	549 44,3	126 10,2	184 14,9	40 3,2	9 0,7	6 0,5
151 Windeck	A Anzahl 0/0	9 063 100	4 390 48,4	2 993 33,0	597 6,6	478 5,3	369 4,1	97 1,1	22 0,2
	B Anzahl 0/0	890 100	346 38,9	330 37,1	76 8,5	72 8,1	42 4,7	6 0,7	3 0,3
Kreis Borken									
152 Ahaus, Stadt	A Anzahl 0/0	14 284 100	4 230 29,6	8 251 57,8	810 5,7	525 3,7	182 1,3	39 0,3	110 0,8
	B Anzahl 0/0	1 539 100	358 23,3	907 58,9	132 8,6	83 5,4	32 2,1	6 0,4	10 0,6
153 Bocholt, Stadt	A Anzahl 0/0	29 865 100	11 454 38,4	14 666 49,1	1 543 5,2	1 000 3,3	541 1,8	154 0,5	170 0,6
	B Anzahl 0/0	3 030 100	884 29,2	1 664 54,9	204 6,7	135 4,5	59 1,9	20 0,7	23 0,8
154 Borken, Stadt	A Anzahl 0/0	16 413 100	4 320 26,3	9 690 59,0	959 5,8	746 4,5	346 2,1	96 0,6	65 0,4
	B Anzahl 0/0	1 644 100	359 21,8	932 56,7	147 8,9	110 6,7	61 3,7	7 0,4	3 0,2
155 Gescher, Stadt	A Anzahl 0/0	6 735 100	2 170 32,2	3 554 52,8	470 7,0	236 3,5	88 1,3	69 1,0	34 0,5
	B Anzahl 0/0	542 100	144 26,6	297 54,8	47 8,7	21 3,9	8 1,5	11 2,0	6 1,1
156 Gronau(Westf.), Stadt	A Anzahl 0/0	16 525 100	6 882 41,6	7 117 43,1	882 5,3	751 4,5	527 3,2	122 0,7	66 0,4
	B Anzahl 0/0	1 921 100	663 34,5	842 43,8	145 7,5	136 7,1	96 5,0	7 0,4	4 0,2

kreisangehörigen Gemeinden

Stimmen															Lfd. Nr.
entfallen auf die Wahlvorschläge															
D K P ZENTRUM	ÖKO - UNION	C M	B P Mündige Bürger	LIGA	F A P	Bewußt sein	M L P D	Arb. 1)	Patri oten	H P	B S A				
3 0,1	16 0,4	9 0,2	6 0,1	4 0,1	2 0	2 0	1 0	- -	- -	1 0	- -	2 0	- -	145	
- -	5 1,0	1 0,2	- -	- -	2 0,4	- -	- -	- -	- -	1 0,2	- -	- -	- -		
25 0,1	52 0,2	35 0,1	31 0,1	33 0,1	24 0,1	9 0	20 0,1	15 0,1	6 0	9 0	3 0	5 0	2 0	146	
1 0	11 0,3	3 0,1	3 0,1	5 0,2	4 0,1	2 0,1	- -	2 0,1	- -	2 0,1	- -	1 0	- -		
28 0,2	63 0,4	21 0,1	33 0,2	24 0,1	21 0,1	13 0,1	10 0,1	13 0,1	2 0	7 0	7 0	5 0	5 0	147	
1 0	11 0,5	3 0,1	8 0,4	1 0	2 0,1	- -	- -	4 0,2	- -	- -	- -	1 0	- -		
7 0,1	6 0,1	9 0,1	8 0,1	9 0,1	5 0,1	4 0	5 0,1	5 0,1	2 0	7 0,1	2 0	4 0	2 0	148	
- -	- -	1 0,1	3 0,3	- -	- -	1 0,1	1 0,1	- -	- -	2 0,2	- -	- -	- -		
58 0,2	53 0,2	55 0,2	27 0,1	35 0,1	32 0,1	21 0,1	16 0,1	15 0,1	13 0	15 0,1	12 0	2 0	7 0	149	
5 0,2	5 0,2	10 0,3	2 0,1	9 0,3	2 0,1	2 0,1	- -	- -	1 0	4 0,1	2 0,1	- -	- -		
4 0	17 0,2	8 0,1	10 0,1	15 0,2	8 0,1	21 0,2	- -	6 0,1	1 0	2 0	- -	4 0	2 0	150	
- -	3 0,2	1 0,1	1 0,1	- -	1 0,1	8 0,6	- -	2 0,2	1 0,1	- -	- -	2 0,2	- -		
18 0,2	14 0,2	14 0,2	15 0,2	12 0,1	14 0,2	5 0,1	3 0	6 0,1	1 0	4 0	8 0,1	1 0	2 0	151	
1 0,1	1 0,1	3 0,3	3 0,3	1 0,1	3 0,3	- -	- -	1 0,1	- -	- -	1 0,1	- -	1 0,1		
24 0,2	34 0,2	18 0,1	18 0,1	10 0,1	8 0,1	4 0	9 0,1	- -	2 0	5 0	- -	2 0	3 0	152	
3 0,2	1 0,1	1 0,1	2 0,1	3 0,2	- -	- -	- -	- -	- -	- -	- -	1 0,1	- -		
30 0,1	104 0,3	24 0,1	47 0,2	16 0,1	63 0,2	18 0,1	9 0	6 0	2 0	6 0	2 0	7 0	3 0	153	
- -	8 0,3	2 0,1	19 0,6	- -	6 0,2	2 0,1	1 0	1 0	- -	- -	- -	1 0	1 0		
18 0,1	61 0,4	25 0,2	27 0,2	8 0	12 0,1	6 0	10 0,1	3 0	5 0	5 0	4 0	4 0	3 0	154	
2 0,1	5 0,3	1 0,1	4 0,2	3 0,2	4 0,2	- -	2 0,1	- -	1 0,1	- -	- -	1 0,1	2 0,1		
13 0,2	62 0,9	8 0,1	8 0,1	7 0,1	5 0,1	4 0,1	2 0	- -	- -	2 0	2 0	- -	1 0	155	
3 0,6	2 0,4	2 0,4	- -	- -	1 0,2	- -	- -	- -	- -	- -	- -	- -	- -		
14 0,1	63 0,4	21 0,1	22 0,1	17 0,1	4 0	6 0	11 0,1	6 0	1 0	3 0	3 0	6 0	1 0	156	
3 0,2	9 0,5	4 0,2	5 0,3	1 0,1	1 0,1	- -	1 0,1	4 0,2	- -	- -	- -	- -	- -		

1) Für das Europa der Arbeitnehmer/innen und der Demokratie

noch: 2. Ergebnisse der Wahl nach
b) Gültige Stimmen

Lfd. Nr.	Verwaltungsbezirk	A=Ergebnis insgesamt B=Ergebnis der Briefwahl	Gültige von den gültigen Stimmen						
			Insgesamt	S P D	C D U	GRÜNE	F.D.P.	REP	D V U ö D P
157 Heek		A Anzahl 0/0	3 483 100	791 22,7	2 420 69,5	104 3,0	75 2,2	25 0,7	5 0,1 28 0,8
		B Anzahl 0/0	252 100	42 16,7	181 71,8	14 5,6	7 2,8	6 2,4	- - 1 0,4
158 Heiden		A Anzahl 0/0	3 254 100	853 26,2	2 026 62,3	167 5,1	98 3,0	51 1,6	14 0,4 17 0,5
		B Anzahl 0/0	311 100	69 22,2	209 67,2	16 5,1	8 2,6	4 1,3	- - 4 1,3
159 Isselburg, Stadt		A Anzahl 0/0	4 449 100	1 874 42,1	1 950 43,8	246 5,5	193 4,3	84 1,9	34 0,8 33 0,7
		B Anzahl 0/0	441 100	151 34,2	216 49,0	19 4,3	28 6,3	17 3,9	3 0,7 4 0,9
160 Legden		A Anzahl 0/0	2 666 100	584 21,9	1 710 64,1	125 4,7	149 5,6	24 0,9	14 0,5 17 0,6
		B Anzahl 0/0	151 100	27 17,9	97 64,2	13 8,6	9 6,0	2 1,3	2 1,3 - -
161 Raesfeld		A Anzahl 0/0	4 395 100	1 038 23,6	2 771 63,0	259 5,9	175 4,0	61 1,4	23 0,5 13 0,3
		B Anzahl 0/0	283 100	92 32,5	139 49,1	21 7,4	13 4,6	4 1,4	1 0,4 3 1,1
162 Reken		A Anzahl 0/0	4 906 100	1 198 24,4	2 885 58,8	349 7,1	198 4,0	124 2,5	63 1,3 16 0,3
		B Anzahl 0/0	456 100	121 26,5	246 53,9	44 9,6	15 3,3	14 3,1	3 0,7 3 0,7
163 Rhede, Stadt		A Anzahl 0/0	7 673 100	2 471 32,2	4 226 55,1	480 6,3	224 2,9	108 1,4	42 0,5 44 0,6
		B Anzahl 0/0	532 100	124 23,3	297 55,8	61 11,5	28 5,3	6 1,1	6 1,1 3 0,6
164 Schöppingen		A Anzahl 0/0	2 480 100	532 21,5	1 605 64,7	149 6,0	99 4,0	28 1,1	7 0,3 17 0,7
		B Anzahl 0/0	162 100	42 25,9	95 58,6	10 6,2	7 4,3	3 1,9	1 0,6 1 0,6
165 Stadthohn, Stadt		A Anzahl 0/0	8 672 100	2 646 30,5	5 073 58,5	326 3,8	334 3,9	99 1,1	41 0,5 49 0,6
		B Anzahl 0/0	706 100	150 21,2	440 62,3	41 5,8	40 5,7	8 1,1	8 1,1 7 1,0
166 Südlohn		A Anzahl 0/0	3 727 100	672 18,0	2 617 70,2	168 4,5	133 3,6	51 1,4	27 0,7 19 0,5
		B Anzahl 0/0	299 100	51 17,1	211 70,6	15 5,0	7 2,3	4 1,3	4 1,3 3 1,0
167 Velen		A Anzahl 0/0	4 540 100	1 083 23,9	2 909 64,1	212 4,7	163 3,6	72 1,6	35 0,8 20 0,4
		B Anzahl 0/0	391 100	73 18,7	247 63,2	33 8,4	22 5,6	8 2,0	1 0,3 1 0,3
168 Vreden, Stadt		A Anzahl 0/0	9 326 100	2 418 25,9	5 838 62,6	424 4,5	316 3,4	112 1,2	50 0,5 56 0,6
		B Anzahl 0/0	584 100	128 21,9	366 62,7	41 7,0	26 4,5	9 1,5	3 0,5 4 0,7

kreisangehörigen Gemeinden

Stimmen															Lfd. Nr.
entfallen auf die Wahlvorschläge															
D K P	ZENTRUM	ÖKO - UNION	C M	B P	Mündige Bürger	LIGA	F A P	Bewußt sein	M L P D	Arb. 1)	Patri oten	H P	B S A		
2 0,1	14 0,4	3 0,1	5 0,1	2 0,1	1 0	2 0,1	3 0,1	- -	1 0	2 0,1	- -	- -	- -	157	
-	-	-	1 0,4	-	-	-	-	-	-	-	-	-	-		
1 0	13 0,4	3 0,1	5 0,2	4 0,1	-	-	-	-	-	-	-	2 0,1	-	158	
-	1 0,3	-	-	-	-	-	-	-	-	-	-	-	-		
6 0,1	9 0,2	2 0	3 0,1	4 0,1	4 0,1	3 0,1	1 0	-	1 0	-	1 0	1 0	-	159	
1 0,2	-	-	-	2 0,5	-	-	-	-	-	-	-	-	-		
5 0,2	17 0,6	3 0,1	8 0,3	3 0,1	2 0,1	2 0,1	1 0	-	-	1 0	-	1 0	-	160	
1 0,7	-	-	-	-	-	-	-	-	-	-	-	-	-		
1 0	22 0,5	7 0,2	11 0,3	1 0	3 0,1	3 0,1	2 0	4 0,1	-	1 0	-	-	-	161	
-	1 0,4	2 0,7	2 0,7	-	2 0,7	-	1 0,4	2 0,7	-	-	-	-	-		
5 0,1	22 0,4	7 0,1	6 0,1	5 0,1	12 0,2	3 0,1	3 0,1	1 0	3 0,1	2 0	2 0	2 0	-	162	
-	3 0,7	1 0,2	2 0,4	1 0,2	1 0,2	-	-	-	1 0,2	1 0,2	-	-	-		
7 0,1	23 0,3	9 0,1	13 0,2	-	12 0,2	3 0	3 0	2 0	1 0	-	2 0	2 0	1 0	163	
1 0,2	1 0,2	1 0,2	2 0,4	-	1 0,2	-	-	1 0,2	-	-	-	-	-		
4 0,2	19 0,8	4 0,2	2 0,1	2 0,1	-	2 0,1	1 0	2 0,1	1 0	-	1 0	3 0,1	2 0,1	164	
-	-	1 0,6	-	-	-	-	-	-	-	-	-	2 1,2	-		
32 0,4	32 0,4	7 0,1	14 0,2	1 0	2 0	3 0	3 0	4 0	-	1 0	1 0	4 0	-	165	
10 1,4	-	-	-	-	-	-	1 0,1	1 0,1	-	-	-	-	-		
2 0,1	19 0,5	6 0,2	2 0,1	3 0,1	1 0	3 0,1	1 0	-	-	1 0	1 0	1 0	-	166	
1 0,3	3 1,0	-	-	-	-	-	-	-	-	-	-	-	-		
2 0	23 0,5	8 0,2	4 0,1	2 0	1 0	2 0	2 0	1 0	-	-	1 0	-	-	167	
-	2 0,5	3 0,8	-	-	-	-	-	1 0,3	-	-	-	-	-		
6 0,1	56 0,6	11 0,1	14 0,2	2 0	7 0,1	4 0	3 0	1 0	1 0	2 0	1 0	2 0	2 0	168	
-	5 0,9	1 0,2	1 0,2	-	-	-	-	-	-	-	-	-	-		

1) Für das Europa der Arbeitnehmer/innen und der Demokratie

noch: 2. Ergebnisse der Wahl nach
b) Gültige Stimmen

Lfd. Nr.	Verwaltungsbezirk A=Ergebnis insgesamt B=Ergebnis der Briefwahl	Gültige							
		von den gültigen Stimmen							
		Insgesamt	S P D	C D U	GRÜNE	F.D.P.	REP	D V U	ö D P
Kreis Coesfeld									
169 Ascheberg	A Anzahl 0/0	6 427 100	1 828 28,4	3 647 56,7	375 5,8	291 4,5	127 2,0	69 1,1	23 0,4
	B Anzahl 0/0	655 100	161 24,6	356 54,4	64 9,8	45 6,9	12 1,8	5 0,8	3 0,5
170 Billerbeck, Stadt	A Anzahl 0/0	4 944 100	1 354 27,4	2 591 52,4	381 7,7	332 6,7	66 1,3	28 0,6	27 0,5
	B Anzahl 0/0	654 100	161 24,6	329 50,3	56 8,6	44 6,7	17 2,6	2 0,3	5 0,8
171 Coesfeld, Stadt	A Anzahl 0/0	15 722 100	4 977 31,7	8 131 51,7	1 214 7,7	777 4,9	249 1,6	109 0,7	53 0,3
	B Anzahl 0/0	1 963 100	493 25,1	1 051 53,5	202 10,3	136 6,9	33 1,7	17 0,9	8 0,4
172 Dülmen, Stadt	A Anzahl 0/0	19 428 100	6 885 35,4	9 247 47,6	1 343 6,9	921 4,7	504 2,6	186 1,0	71 0,4
	B Anzahl 0/0	2 228 100	579 26,0	1 225 55,0	186 8,3	120 5,4	58 2,6	18 0,8	9 0,4
173 Havixbeck	A Anzahl 0/0	4 867 100	1 618 33,2	2 140 44,0	566 11,6	305 6,3	105 2,2	20 0,4	25 0,5
	B Anzahl 0/0	605 100	154 25,5	333 55,0	64 10,6	27 4,5	15 2,5	1 0,2	4 0,7
174 Lüdinghausen, Stadt	A Anzahl 0/0	10 436 100	2 912 27,9	5 625 53,9	961 9,2	511 4,9	202 1,9	81 0,8	25 0,2
	B Anzahl 0/0	1 644 100	394 24,0	896 54,5	168 10,2	103 6,3	33 2,0	17 1,0	10 0,6
175 Nordkirchen	A Anzahl 0/0	4 048 100	1 205 29,8	2 129 52,6	353 8,7	175 4,3	82 2,0	41 1,0	17 0,4
	B Anzahl 0/0	372 100	118 31,7	184 49,5	42 11,3	16 4,3	4 1,1	3 0,8	4 1,1
176 Nottuln	A Anzahl 0/0	7 090 100	2 348 33,1	3 395 47,9	640 9,0	421 5,9	131 1,8	33 0,5	18 0,3
	B Anzahl 0/0	886 100	255 28,8	438 49,4	84 9,5	66 7,4	16 1,8	9 1,0	4 0,5
177 Olfen, Stadt	A Anzahl 0/0	4 454 100	1 311 29,4	2 388 53,6	360 8,1	172 3,9	120 2,7	29 0,7	14 0,3
	B Anzahl 0/0	454 100	118 26,0	238 52,4	48 10,6	21 4,6	14 3,1	4 0,9	- -
178 Rosendahl	A Anzahl 0/0	4 421 100	1 093 24,7	2 711 61,3	253 5,7	187 4,2	63 1,4	35 0,8	9 0,2
	B Anzahl 0/0	380 100	75 19,7	235 61,8	33 8,7	21 5,5	7 1,8	- -	2 0,5
179 Senden	A Anzahl 0/0	7 068 100	2 088 29,5	3 521 49,8	654 9,3	446 6,3	154 2,2	79 1,1	31 0,4
	B Anzahl 0/0	792 100	202 25,5	412 52,0	85 10,7	53 6,7	18 2,3	4 0,5	2 0,3
Kreis Recklinghausen									
180 Castrop-Rauxel, Stadt	A Anzahl 0/0	38 538 100	21 299 55,3	10 368 26,9	2 926 7,6	1 033 2,7	1 745 4,5	643 1,7	67 0,2
	B Anzahl 0/0	4 407 100	2 176 49,4	1 388 31,5	388 8,8	179 4,1	159 3,6	54 1,2	6 0,1

kreisangehörigen Gemeinden

Stimmen														
entfallen auf die Wahlvorschläge														Lfd. Nr.
D K P ZENTRUM	ÖKO - UNION	C M	B P Mündige Bürger	LIGA	F A P	Bewußt sein	M L P D	Arb. 1)	Patrioten	H P	B S A			
3 0	25 0,4	4 0,1	10 0,2	6 0,1	6 0,1	4 0,1	1 0	- -	1 0	3 0	2 0	- -	2 0	169
-	3 0,5	-	3 0,5	-	1 0,2	-	-	-	-	-	2 0,3	-	-	
3 0,1	134 2,7	5 0,1	6 0,1	5 0,1	1 0	2 0	4 0,1	1 0	1 0	1 0	1 0	1 0	-	170
-	36 5,5	-	1 0,2	-	-	-	2 0,3	-	1 0,2	-	-	-	-	
15 0,1	91 0,6	25 0,2	15 0,1	14 0,1	9 0,1	12 0,1	7 0	5 0	3 0	6 0	2 0	6 0	2 0	171
2 0,1	8 0,4	4 0,2	2 0,1	1 0,1	-	3 0,2	-	1 0,1	-	2 0,1	-	-	-	
25 0,1	98 0,5	24 0,1	21 0,1	20 0,1	23 0,1	18 0,1	7 0	11 0,1	5 0	8 0	4 0	6 0	1 0	172
3 0,1	9 0,4	2 0,1	2 0,1	4 0,2	4 0,2	-	2 0,1	3 0,1	1 0	1 0	2 0,1	-	-	
8 0,2	42 0,9	4 0,1	7 0,1	4 0,1	5 0,1	1 0	-	3 0,1	-	3 0,1	3 0,1	8 0,2	-	173
1 0,2	1 0,2	-	2 0,3	-	-	-	-	1 0,2	-	-	-	2 0,3	-	
11 0,1	36 0,3	17 0,2	18 0,2	9 0,1	2 0	4 0	4 0	-	2 0	5 0	4 0	4 0	3 0	174
3 0,2	6 0,4	7 0,4	1 0,1	2 0,1	-	-	1 0,1	-	-	-	1 0,1	2 0,1	-	
7 0,2	14 0,3	3 0,1	5 0,1	3 0,1	3 0,1	1 0	2 0	3 0,1	-	3 0,1	-	1 0	1 0	175
-	-	-	-	-	1 0,3	-	-	-	-	-	-	-	-	
4 0,1	40 0,6	10 0,1	13 0,2	6 0,1	12 0,2	5 0,1	4 0,1	4 0,1	1 0	1 0	2 0	2 0	-	176
2 0,2	4 0,5	2 0,2	3 0,3	-	-	1 0,1	1 0,1	1 0,1	-	-	-	-	-	
5 0,1	16 0,4	5 0,1	3 0,1	12 0,3	3 0,1	4 0,1	6 0,1	2 0	-	-	1 0	1 0	2 0	177
-	4 0,9	1 0,2	2 0,4	2 0,4	-	1 0,2	-	-	-	-	-	-	1 0,2	
1 0	36 0,8	3 0,1	7 0,2	9 0,2	2 0	4 0,1	2 0	1 0	2 0	1 0	-	1 0	1 0	178
-	1 0,3	-	1 0,3	3 0,8	-	-	1 0,3	-	-	-	-	1 0,3	-	
6 0,1	30 0,4	6 0,1	7 0,1	11 0,2	4 0,1	4 0,1	3 0	7 0,1	3 0	1 0	5 0,1	6 0,1	2 0	179
-	6 0,8	2 0,3	-	-	2 0,3	1 0,1	1 0,1	1 0,1	-	-	2 0,3	1 0,1	-	
89 0,2	77 0,2	42 0,1	36 0,1	31 0,1	47 0,1	11 0	38 0,1	14 0	8 0	26 0,1	11 0	12 0	15 0	180
6 0,1	10 0,2	7 0,2	6 0,1	6 0,1	9 0,2	-	-	2 0	1 0	6 0,1	-	2 0	2 0	

1) Für das Europa der Arbeitnehmer/innen und der Demokratie

noch: 2. Ergebnisse der Wahl nach
b) Gültige Stimmen

Lfd. Nr.	Verwaltungsbezirk A=Ergebnis insgesamt B=Ergebnis der Briefwahl	Gültige von den gültigen Stimmen							
		Insgesamt	S P D	C D U	GRÜNE	F.D.P.	REP	D V U	ö D P
181 Datteln, Stadt	A Anzahl 0/0	16 749 100	8 861 52,9	5 116 30,5	1 154 6,9	462 2,8	737 4,4	207 1,2	42 0,3
	B Anzahl 0/0	3 287 100	1 627 49,5	1 114 33,9	207 6,3	132 4,0	147 4,5	29 0,9	7 0,2
182 Dorsten, Stadt	A Anzahl 0/0	34 405 100	15 100 43,9	13 037 37,9	2 487 7,2	1 457 4,2	1 286 3,7	495 1,4	88 0,3
	B Anzahl 0/0	3 403 100	1 355 39,8	1 296 38,1	326 9,6	195 5,7	142 4,2	38 1,1	5 0,1
183 Gladbeck, Stadt	A Anzahl 0/0	36 534 100	21 268 58,2	9 574 26,2	1 933 5,3	977 2,7	1 511 4,1	482 1,3	67 0,2
	B Anzahl 0/0	5 218 100	2 830 54,2	1 530 29,3	287 5,5	168 3,2	206 3,9	54 1,0	7 0,1
184 Haltern, Stadt	A Anzahl 0/0	17 114 100	6 425 37,5	7 519 43,9	1 414 8,3	722 4,2	569 3,3	151 0,9	42 0,2
	B Anzahl 0/0	2 486 100	792 31,9	1 195 48,1	190 7,6	135 5,4	90 3,6	17 0,7	7 0,3
185 Herten, Stadt	A Anzahl 0/0	31 914 100	17 065 53,5	9 040 28,3	2 062 6,5	946 3,0	1 792 5,6	521 1,6	61 0,2
	B Anzahl 0/0	3 633 100	1 714 47,2	1 246 34,3	224 6,2	141 3,9	195 5,4	51 1,4	13 0,4
186 Marl, Stadt	A Anzahl 0/0	41 758 100	22 584 54,1	11 212 26,8	2 835 6,8	1 672 4,0	2 294 5,5	607 1,5	92 0,2
	B Anzahl 0/0	4 748 100	2 254 47,5	1 450 30,5	363 7,6	292 6,1	264 5,6	44 0,9	18 0,4
187 Oer-Erkenschwick, Stadt	A Anzahl 0/0	13 559 100	8 643 63,7	2 890 21,3	834 6,2	305 2,2	583 4,3	161 1,2	18 0,1
	B Anzahl 0/0	2 602 100	1 769 68,0	527 20,3	129 5,0	49 1,9	89 3,4	18 0,7	- -
188 Recklinghausen, Stadt	A Anzahl 0/0	57 393 100	29 278 51,0	17 037 29,7	4 219 7,4	2 101 3,7	3 095 5,4	814 1,4	153 0,3
	B Anzahl 0/0	6 842 100	2 889 42,2	2 476 36,2	567 8,3	359 5,2	375 5,5	76 1,1	15 0,2
189 Waltrop, Stadt	A Anzahl 0/0	13 348 100	6 694 50,1	4 263 31,9	967 7,2	430 3,2	667 5,0	146 1,1	37 0,3
	B Anzahl 0/0	1 510 100	639 42,3	604 40,0	105 7,0	69 4,6	68 4,5	8 0,5	4 0,3
Kreis Steinfurt									
190 Altenberge	A Anzahl 0/0	3 875 100	1 097 28,3	1 964 50,7	455 11,7	221 5,7	62 1,6	24 0,6	13 0,3
	B Anzahl 0/0	518 100	116 22,4	279 53,9	70 13,5	31 6,0	14 2,7	- -	2 0,4
191 Emsdetten, Stadt	A Anzahl 0/0	15 671 100	6 700 42,8	6 546 41,8	1 218 7,8	702 4,5	210 1,3	74 0,5	64 0,4
	B Anzahl 0/0	1 281 100	385 30,1	638 49,8	134 10,5	85 6,6	21 1,6	2 0,2	5 0,4
192 Greven, Stadt	A Anzahl 0/0	13 807 100	5 668 41,1	5 631 40,8	1 095 7,9	776 5,6	309 2,2	128 0,9	42 0,3
	B Anzahl 0/0	1 444 100	500 34,6	609 42,2	142 9,8	111 7,7	37 2,6	11 0,8	7 0,5

kreisangehörigen Gemeinden

Stimmen														
entfallen auf die Wahlvorschläge														Lfd. Nr.
D K P ZENTRUM	ÖKO - UNION	C M	B P Mündige Bürger	LIGA	F A P	Bewußt sein	M L P D	Arb. 1)	Patri oten	H P	B S A			
33 0,2	31 0,2	20 0,1	15 0,1	21 0,1	8 0	8 0	8 0	3 0	6 0	5 0	5 0	3 0	4 0	181
1 0	9 0,3	2 0,1	3 0,1	3 0,1	1 0	2 0,1	2 0,1	1 0	-	-	-	-	-	
131 0,4	83 0,2	54 0,2	45 0,1	20 0,1	31 0,1	19 0,1	19 0,1	9 0	8 0	11 0	14 0	5 0	6 0	182
13 0,4	5 0,1	6 0,2	6 0,2	5 0,1	9 0,3	1 0	-	-	1 0	-	-	-	-	
406 1,1	69 0,2	44 0,1	32 0,1	29 0,1	21 0,1	16 0	27 0,1	19 0,1	23 0,1	10 0	11 0	10 0	5 0	183
100 1,9	2 0	11 0,2	2 0	3 0,1	5 0,1	3 0,1	-	3 0,1	1 0	2 0	2 0	2 0	-	
23 0,1	128 0,7	18 0,1	25 0,1	21 0,1	13 0,1	14 0,1	10 0,1	2 0	3 0	2 0	4 0	8 0	1 0	184
2 0,1	27 1,1	8 0,3	6 0,2	7 0,3	3 0,1	4 0,2	2 0,1	1 0	-	-	-	-	-	
92 0,3	87 0,3	51 0,2	35 0,1	26 0,1	32 0,1	23 0,1	18 0,1	13 0	10 0	7 0	9 0	8 0	16 0,1	185
8 0,2	10 0,3	12 0,3	3 0,1	5 0,1	9 0,2	-	-	-	1 0	-	-	1 0	-	
94 0,2	74 0,2	51 0,1	48 0,1	33 0,1	31 0,1	22 0,1	26 0,1	22 0,1	13 0	17 0	17 0	5 0	9 0	186
3 0,1	16 0,3	11 0,2	5 0,1	8 0,2	7 0,1	1 0	4 0,1	6 0,1	-	-	1 0	-	1 0	
24 0,2	19 0,1	13 0,1	11 0,1	9 0,1	14 0,1	7 0,1	8 0,1	4 0	4 0	5 0	2 0	4 0	1 0	187
7 0,3	7 0,3	3 0,1	1 0	-	-	1 0	1 0	1 0	-	-	-	-	-	
146 0,3	133 0,2	79 0,1	63 0,1	38 0,1	33 0,1	33 0,1	50 0,1	22 0	35 0,1	19 0	9 0	21 0	15 0	188
8 0,1	24 0,4	11 0,2	12 0,2	6 0,1	4 0,1	2 0	2 0	5 0,1	5 0,1	2 0	1 0	2 0	1 0	
28 0,2	27 0,2	14 0,1	9 0,1	10 0,1	14 0,1	6 0	2 0	7 0,1	10 0,1	3 0	5 0	4 0	5 0	189
4 0,3	1 0,1	1 0,1	1 0,1	1 0,1	2 0,1	-	1 0,1	1 0,1	1 0,1	-	-	-	-	
-	15 0,4	6 0,2	3 0,1	2 0,1	3 0,1	4 0,1	2 0,1	1 0	-	1 0	-	-	2 0,1	190
-	3 0,6	2 0,4	-	-	-	-	-	1 0,2	-	-	-	-	-	
20 0,1	51 0,3	15 0,1	9 0,1	14 0,1	9 0,1	4 0	8 0,1	8 0,1	3 0	4 0	4 0	6 0	2 0	191
-	5 0,4	1 0,1	-	-	1 0,1	-	2 0,2	1 0,1	-	-	-	1 0,1	-	
13 0,1	57 0,4	18 0,1	17 0,1	7 0,1	6 0	6 0	4 0	9 0,1	5 0	10 0,1	2 0	4 0	-	192
1 0,1	8 0,6	5 0,3	5 0,3	-	2 0,1	1 0,1	-	2 0,1	-	2 0,1	1 0,1	-	-	

1) Für das Europa der Arbeitnehmer/innen und der Demokratie

noch: 2. Ergebnisse der Wahl nach
b) Gültige Stimmen

Lfd. Nr.	Verwaltungsbezirk A=Ergebnis insgesamt B=Ergebnis der Briefwahl	Gültige von den gültigen Stimmen							
		Insgesamt	S P D	C D U	GRÜNE	F.D.P.	REP	D V U	ö D P
193 Hörstel, Stadt	A Anzahl 0/0	7 682 100	2 905 37,8	3 778 49,2	483 6,3	271 3,5	117 1,5	31 0,4	22 0,3
	B Anzahl 0/0	601 100	165 27,5	331 55,1	61 10,1	27 4,5	9 1,5	1 0,2	3 0,5
194 Hopsten	A Anzahl 0/0	3 124 100	885 28,3	1 787 57,2	146 4,7	199 6,4	45 1,4	15 0,5	8 0,3
	B Anzahl 0/0	245 100	53 21,6	138 56,3	25 10,2	20 8,2	4 1,6	2 0,8	3 1,2
195 Horstmar, Stadt	A Anzahl 0/0	3 021 100	1 001 33,1	1 573 52,1	212 7,0	121 4,0	49 1,6	16 0,5	7 0,2
	B Anzahl 0/0	356 100	87 24,4	215 60,4	25 7,0	12 3,4	4 1,1	1 0,3	4 1,1
196 Ibbenbüren, Stadt	A Anzahl 0/0	22 039 100	11 187 50,8	7 365 33,4	1 600 7,3	909 4,1	501 2,3	174 0,8	66 0,3
	B Anzahl 0/0	1 982 100	704 35,5	841 42,4	201 10,1	126 6,4	58 2,9	17 0,9	9 0,5
197 Ladbergen	A Anzahl 0/0	2 765 100	1 261 45,6	873 31,6	250 9,0	249 9,0	51 1,8	32 1,2	12 0,4
	B Anzahl 0/0	188 100	51 27,1	64 34,0	25 13,3	30 16,0	6 3,2	2 1,1	4 2,1
198 Laer	A Anzahl 0/0	2 712 100	813 30,0	1 453 53,6	228 8,4	120 4,4	36 1,3	15 0,6	15 0,6
	B Anzahl 0/0	304 100	73 24,0	174 57,2	23 7,6	17 5,6	4 1,3	4 1,3	2 0,7
199 Lengerich, Stadt	A Anzahl 0/0	10 060 100	5 123 50,9	2 900 28,8	832 8,3	686 6,8	283 2,8	126 1,3	23 0,2
	B Anzahl 0/0	1 079 100	418 38,7	431 39,9	95 8,8	84 7,8	31 2,9	12 1,1	2 0,2
200 Lienen	A Anzahl 0/0	3 867 100	1 801 46,6	1 247 32,2	375 9,7	247 6,4	105 2,7	54 1,4	6 0,2
	B Anzahl 0/0	428 100	151 35,3	164 38,3	46 10,7	31 7,2	24 5,6	9 2,1	- -
201 Lotte	A Anzahl 0/0	5 046 100	2 735 54,2	1 292 25,6	387 7,7	311 6,2	179 3,5	65 1,3	11 0,2
	B Anzahl 0/0	472 100	213 45,1	139 29,4	54 11,4	34 7,2	17 3,6	5 1,1	2 0,4
202 Metelen	A Anzahl 0/0	2 912 100	1 016 34,9	1 531 52,6	168 5,8	110 3,8	33 1,1	8 0,3	6 0,2
	B Anzahl 0/0	222 100	73 32,9	121 54,5	15 6,8	8 3,6	2 0,9	- -	- -
203 Mettingen	A Anzahl 0/0	5 490 100	2 612 47,6	2 194 40,0	367 6,7	152 2,8	75 1,4	15 0,3	17 0,3
	B Anzahl 0/0	375 100	127 33,9	180 48,0	40 10,7	22 5,9	- -	- -	1 0,3
204 Neuenkirchen	A Anzahl 0/0	5 595 100	1 781 31,8	3 091 55,2	262 4,7	249 4,5	67 1,2	61 1,1	18 0,3
	B Anzahl 0/0	518 100	117 22,6	319 61,6	38 7,3	28 5,4	6 1,2	5 1,0	1 0,2

kreisangehörigen Gemeinden

Stimmen															Lfd. Nr.
entfallen auf die Wahlvorschläge															
D K P ZENTRUM	ÖKO - UNION	C M	B P Mündige Bürger	LIGA	F A P	Bewußt sein	M L P D	Arb. 1)	Patri oten	H P	B S A				
5 0,1	28 0,4	13 0,2	18 0,2	3 0	2 0	1 0	-	1 0	2 0	2 0	-	-	-	193	
-	1 0,2	2 0,3	-	1 0,2	-	-	-	-	-	-	-	-	-		
2 0,1	14 0,4	4 0,1	6 0,2	5 0,2	1 0	5 0,2	1 0	-	-	-	-	1 0	-	194	
-	-	-	-	-	-	-	-	-	-	-	-	-	-		
3 0,1	21 0,7	2 0,1	2 0,1	2 0,1	5 0,2	-	-	1 0	1 0	2 0,1	-	2 0,1	1 0	195	
-	3 0,8	1 0,3	1 0,3	1 0,3	1 0,3	-	-	-	-	-	-	1 0,3	-		
25 0,1	60 0,3	23 0,1	35 0,2	15 0,1	17 0,1	9 0	12 0,1	9 0	2 0	9 0	7 0	9 0	5 0	196	
2 0,1	8 0,4	6 0,3	1 0,1	2 0,1	2 0,1	1 0,1	-	3 0,2	-	1 0,1	-	-	-		
4 0,1	2 0,1	2 0,1	23 0,8	1 0	4 0,1	-	-	1 0	-	-	-	-	-	197	
1 0,5	-	1 0,5	3 1,6	-	1 0,5	-	-	-	-	-	-	-	-		
3 0,1	17 0,6	2 0,1	2 0,1	1 0	2 0,1	2 0,1	2 0,1	-	-	-	-	-	1 0	198	
2 0,7	3 1,0	1 0,3	1 0,3	-	-	-	-	-	-	-	-	-	-		
11 0,1	7 0,1	12 0,1	7 0,1	11 0,1	10 0,1	3 0	7 0,1	9 0,1	1 0	2 0	3 0	3 0	1 0	199	
1 0,1	-	-	-	1 0,1	1 0,1	-	1 0,1	1 0,1	1 0,1	-	-	-	-		
8 0,2	5 0,1	3 0,1	1 0	2 0,1	-	2 0,1	1 0	3 0,1	3 0,1	1 0	1 0	1 0	1 0	200	
1 0,2	-	-	-	-	-	-	-	1 0,2	-	1 0,2	-	-	-		
9 0,2	7 0,1	8 0,2	6 0,1	8 0,2	7 0,1	1 0	8 0,2	5 0,1	2 0	2 0	1 0	2 0	-	201	
1 0,2	2 0,4	-	-	1 0,2	1 0,2	-	2 0,4	-	1 0,2	-	-	-	-		
4 0,1	12 0,4	6 0,2	1 0	3 0,1	6 0,2	-	1 0	-	2 0,1	2 0,1	-	2 0,1	1 0	202	
-	1 0,5	-	-	2 0,9	-	-	-	-	-	-	-	-	-		
7 0,1	17 0,3	4 0,1	7 0,1	5 0,1	3 0,1	3 0,1	5 0,1	-	1 0	3 0,1	1 0	-	2 0	203	
1 0,3	2 0,5	-	1 0,3	1 0,3	-	-	-	-	-	-	-	-	-		
4 0,1	27 0,5	6 0,1	8 0,1	4 0,1	5 0,1	1 0	1 0	3 0,1	-	2 0	2 0	2 0	1 0	204	
-	1 0,2	-	1 0,2	-	-	1 0,2	-	1 0,2	-	-	-	-	-		

1) Für das Europa der Arbeitnehmer/innen und der Demokratie

noch: 2. Ergebnisse der Wahl nach
b) Gültige Stimmen

Lfd. Nr.	Verwaltungsbezirk A=Ergebnis insgesamt B=Ergebnis der Briefwahl	Gültige von den gültigen Stimmen							
		Insgesamt	S P D	C D U	GRÜNE	F.D.P.	REP	D V U	Ö D P
205 Nordwalde	A Anzahl 0/0	4 173 100	1 432 34,3	2 154 51,6	237 5,7	181 4,3	70 1,7	34 0,8	17 0,4
	B Anzahl 0/0	405 100	88 21,7	269 66,4	26 6,4	13 3,2	6 1,5	2 0,5	-
206 Ochtrup, Stadt	A Anzahl 0/0	8 016 100	3 107 38,8	3 597 44,9	453 5,7	433 5,4	88 1,1	53 0,7	29 0,4
	B Anzahl 0/0	813 100	256 31,5	409 50,3	48 5,9	51 6,3	12 1,5	8 1,0	3 0,4
207 Recke	A Anzahl 0/0	5 139 100	2 127 41,4	2 427 47,2	315 6,1	143 2,8	60 1,2	17 0,3	5 0,1
	B Anzahl 0/0	243 100	81 33,3	118 48,6	31 12,8	7 2,9	5 2,1	-	-
208 Rheine, Stadt	A Anzahl 0/0	31 512 100	13 084 41,5	13 453 42,7	1 904 6,0	1 582 5,0	745 2,4	286 0,9	88 0,3
	B Anzahl 0/0	3 115 100	988 31,7	1 479 47,5	257 8,3	207 6,6	98 3,1	33 1,1	11 0,4
209 Saerbeck	A Anzahl 0/0	2 371 100	790 33,3	1 234 52,0	131 5,5	124 5,2	32 1,3	13 0,5	12 0,5
	B Anzahl 0/0	177 100	52 29,4	80 45,2	16 9,0	12 6,8	7 4,0	-	3 1,7
210 Steinfurt, Stadt	A Anzahl 0/0	14 515 100	6 063 41,8	5 664 39,0	1 296 8,9	912 6,3	252 1,7	112 0,8	44 0,3
	B Anzahl 0/0	1 618 100	504 31,1	695 43,0	191 11,8	162 10,0	31 1,9	14 0,9	6 0,4
211 Tecklenburg, Stadt	A Anzahl 0/0	4 584 100	1 955 42,6	1 513 33,0	430 9,4	436 9,5	119 2,6	70 1,5	16 0,3
	B Anzahl 0/0	475 100	157 33,1	154 32,4	64 13,5	72 15,2	14 2,9	7 1,5	3 0,6
212 Westerkappeln	A Anzahl 0/0	4 197 100	2 281 54,3	916 21,8	326 7,8	459 10,9	126 3,0	41 1,0	9 0,2
	B Anzahl 0/0	314 100	133 42,4	74 23,6	38 12,1	39 12,4	16 5,1	7 2,2	1 0,3
213 Wettringen	A Anzahl 0/0	2 920 100	895 30,7	1 662 56,9	151 5,2	105 3,6	28 1,0	19 0,7	14 0,5
	B Anzahl 0/0	205 100	54 26,3	115 56,1	20 9,8	6 2,9	6 2,9	-	1 0,5
Kreis Warendorf									
214 Ahlen, Stadt	A Anzahl 0/0	24 423 100	11 597 47,5	8 761 35,9	1 206 4,9	894 3,7	1 003 4,1	484 2,0	69 0,3
	B Anzahl 0/0	2 998 100	1 182 39,4	1 229 41,0	183 6,1	164 5,5	131 4,4	47 1,6	10 0,3
215 Beckum, Stadt	A Anzahl 0/0	17 535 100	7 454 42,5	6 822 38,9	1 409 8,0	819 4,7	542 3,1	201 1,1	61 0,3
	B Anzahl 0/0	1 908 100	639 33,5	830 43,5	181 9,5	118 6,2	77 4,0	18 0,9	9 0,5
216 Beelen	A Anzahl 0/0	2 433 100	663 27,3	1 358 55,8	171 7,0	134 5,5	42 1,7	23 0,9	7 0,3
	B Anzahl 0/0	176 100	44 25,0	90 51,1	20 11,4	16 9,1	1 0,6	3 1,7	2 1,1

kreisangehörigen Gemeinden

Stimmen														
entfallen auf die Wahlvorschläge														
D K P ZENTRUM	ÖKO - UNION	C M	B P Mündige Bürger	LIGA	F A P	Bewußt sein	M L P D	Arb. ll	Patrioten	H P	B S A	Lfd. Nr.		
3 0,1	14 0,3	6 0,1	7 0,2	5 0,1	2 0	1 0	3 0,1	2 0	1 0	- -	1 0	2 0	1 0	205
-	-	-	-	1 0,2	-	-	-	-	-	-	-	-	-	
4 0	208 2,6	6 0,1	6 0,1	9 0,1	6 0,1	1 0	5 0,1	-	1 0	1 0	2 0	5 0,1	2 0	206
-	20 2,5	1 0,1	-	2 0,2	2 0,2	-	1 0,1	-	-	-	-	-	-	
2 0	21 0,4	1 0	3 0,1	4 0,1	1 0	1 0	3 0,1	2 0	1 0	2 0	1 0	2 0	1 0	207
-	1 0,4	-	-	-	-	-	-	-	-	-	-	-	-	
41 0,1	111 0,4	44 0,1	59 0,2	20 0,1	18 0,1	21 0,1	15 0	5 0	3 0	13 0	10 0	6 0	4 0	208
3 0,1	14 0,4	4 0,1	5 0,2	-	2 0,1	6 0,2	2 0,1	-	1 0	3 0,1	1 0	1 0	-	
3 0,1	10 0,4	5 0,2	7 0,3	3 0,1	4 0,2	1 0	-	-	-	2 0,1	-	-	-	209
-	1 0,6	2 1,1	2 1,1	-	1 0,6	1 0,6	-	-	-	-	-	-	-	
22 0,2	37 0,3	13 0,1	19 0,1	18 0,1	11 0,1	10 0,1	7 0	10 0,1	4 0	8 0,1	6 0	4 0	3 0	210
3 0,2	4 0,2	1 0,1	3 0,2	1 0,1	-	1 0,1	1 0,1	-	-	-	-	1 0,1	-	
5 0,1	12 0,3	6 0,1	6 0,1	2 0	2 0	2 0	-	3 0,1	1 0	2 0	-	3 0,1	1 0	211
-	-	1 0,2	1 0,2	-	-	-	-	1 0,2	1 0,2	-	-	-	-	
6 0,1	4 0,1	9 0,2	1 0	5 0,1	3 0,1	-	6 0,1	1 0	1 0	2 0	-	-	1 0	212
1 0,3	1 0,3	1 0,3	-	-	3 1,0	-	-	-	-	-	-	-	-	
4 0,1	19 0,7	2 0,1	3 0,1	6 0,2	7 0,2	-	2 0,1	2 0,1	-	-	-	-	1 0	213
-	3 1,5	-	-	-	-	-	-	-	-	-	-	-	-	
216 0,9	64 0,3	29 0,1	15 0,1	16 0,1	13 0,1	11 0	12 0	7 0	-	10 0	5 0	6 0	5 0	214
22 0,7	9 0,3	7 0,2	2 0,1	3 0,1	-	2 0,1	1 0	2 0,1	-	1 0	-	2 0,1	1 0	
39 0,2	51 0,3	29 0,2	20 0,1	17 0,1	13 0,1	13 0,1	11 0,1	7 0	1 0	15 0,1	4 0	3 0	4 0	215
5 0,3	8 0,4	6 0,3	4 0,2	4 0,2	1 0,1	2 0,1	-	1 0,1	1 0,1	4 0,2	-	-	-	
6 0,2	8 0,3	4 0,2	7 0,3	2 0,1	2 0,1	3 0,1	1 0	-	1 0	-	-	1 0	-	216
-	-	-	-	-	-	-	-	-	-	-	-	-	-	

1) Für das Europa der Arbeitnehmer/innen und der Demokratie

noch: 2. Ergebnisse der Wahl nach
b) Gültige Stimmen

Lfd. Nr.	Verwaltungsbezirk A=Ergebnis insgesamt B=Ergebnis der Briefwahl	Gültige von den gültigen Stimmen							
		Insgesamt	S P D	C D U	GRÜNE	F.D.P.	REP	D V U	Ö D P
217 Drensteinfurt, Stadt	A Anzahl	5 931	1 919	2 912	477	339	139	48	20
	0/0	100	32,4	49,1	8,0	5,7	2,3	0,8	0,3
	B Anzahl	640	159	350	57	40	15	5	3
	0/0	100	24,8	54,7	8,9	6,3	2,3	0,8	0,5
218 Ennigerloh, Stadt	A Anzahl	9 805	4 004	4 163	605	491	276	102	48
	0/0	100	40,8	42,5	6,2	5,0	2,8	1,0	0,5
	B Anzahl	905	287	427	75	56	21	7	11
	0/0	100	31,7	47,2	8,3	6,2	2,3	0,8	1,2
219 Everswinkel	A Anzahl	3 961	1 202	1 896	341	347	79	26	14
	0/0	100	30,3	47,9	8,6	8,8	2,0	0,7	0,4
	B Anzahl	423	117	217	39	31	12	-	2
	0/0	100	27,7	51,3	9,2	7,3	2,8	-	0,5
220 Oelde, Stadt	A Anzahl	14 591	5 455	6 620	1 010	800	341	120	94
	0/0	100	37,4	45,4	6,9	5,5	2,3	0,8	0,6
	B Anzahl	1 405	401	707	142	91	34	8	8
	0/0	100	28,5	50,3	10,1	6,5	2,4	0,6	0,6
221 Ostbevern	A Anzahl	3 787	963	2 105	315	269	57	11	15
	0/0	100	25,4	55,6	8,3	7,1	1,5	0,3	0,4
	B Anzahl	374	84	209	49	17	7	1	2
	0/0	100	22,5	55,9	13,1	4,5	1,9	0,3	0,5
222 Sassenberg, Stadt	A Anzahl	4 470	1 381	2 418	246	223	94	41	13
	0/0	100	30,9	54,1	5,5	5,0	2,1	0,9	0,3
	B Anzahl	398	107	201	38	16	17	5	3
	0/0	100	26,9	50,5	9,5	4,0	4,3	1,3	0,8
223 Sendenhorst, Stadt	A Anzahl	5 547	1 734	2 686	433	377	133	60	31
	0/0	100	31,3	48,4	7,8	6,8	2,4	1,2	0,6
	B Anzahl	578	154	279	63	57	10	5	4
	0/0	100	26,6	48,3	10,9	9,9	1,7	0,9	0,7
224 Telgte, Stadt	A Anzahl	8 818	2 715	4 275	853	542	219	79	35
	0/0	100	30,8	48,5	9,7	6,1	2,5	0,9	0,4
	B Anzahl	1 190	260	679	106	81	39	8	4
	0/0	100	21,8	57,1	8,9	6,8	3,3	0,7	0,3
225 Wadersloh	A Anzahl	6 355	1 879	3 301	384	370	129	46	142
	0/0	100	29,6	51,9	6,0	5,8	2,0	0,7	2,2
	B Anzahl	665	131	417	32	44	16	4	10
	0/0	100	19,7	62,7	4,8	6,6	2,4	0,6	1,5
226 Warendorf, Stadt	A Anzahl	17 318	5 472	8 568	1 387	1 029	396	144	81
	0/0	100	31,6	49,5	8,0	5,9	2,3	0,8	0,5
	B Anzahl	1 651	376	925	160	111	32	17	7
	0/0	100	22,8	56,0	9,7	6,7	1,9	1,0	0,4
Kreis Gütersloh									
227 Borgholzhausen, Stadt	A Anzahl	3 699	1 489	1 204	456	246	124	57	62
	0/0	100	40,3	32,5	12,3	6,7	3,4	1,5	1,7
	B Anzahl	419	141	161	58	36	7	7	3
	0/0	100	33,7	38,4	13,8	8,6	1,7	1,7	0,7
228 Gütersloh, Stadt	A Anzahl	39 051	15 735	14 582	3 491	2 587	1 436	432	354
	0/0	100	40,3	37,3	8,9	6,6	3,7	1,1	0,9
	B Anzahl	5 055	1 725	1 966	533	446	214	64	43
	0/0	100	34,1	38,9	10,5	8,8	4,2	1,3	0,9

Kreisangehörigen Gemeinden

Stimmen														
entfallen auf die Wahlvorschläge														
D K P	ZENTRUM	ÖKO - UNION	C M	B P	Mündige Bürger	LIGA	F A P	Bewußt sein	M L P D	Arb. 1)	Patri oten	H P	B S A	Lfd. Nr.
5 0,1	25 0,4	7 0,1	9 0,2	8 0,1	5 0,1	-	8 0,1	2 0	-	1 0	4 0,1	2 0	1 0	217
-	3 0,5	2 0,3	-	2 0,3	2 0,3	-	1 0,2	-	-	-	1 0,2	-	-	
22 0,2	31 0,3	10 0,1	7 0,1	11 0,1	5 0,1	4 0	2 0	8 0,1	2 0	7 0,1	3 0	3 0	1 0	218
2 0,2	7 0,8	3 0,3	2 0,2	1 0,1	1 0,1	-	-	2 0,2	1 0,1	-	2 0,2	-	-	
7 0,2	15 0,4	3 0,1	3 0,1	11 0,3	5 0,1	5 0,1	2 0,1	2 0,1	-	1 0	1 0	-	1 0	219
1 0,2	2 0,5	-	-	2 0,5	-	-	-	-	-	-	-	-	-	
16 0,1	25 0,2	27 0,2	12 0,1	12 0,1	13 0,1	11 0,1	11 0,1	3 0	3 0	9 0,1	4 0	2 0	3 0	220
1 0,1	3 0,2	5 0,4	1 0,1	-	1 0,1	1 0,1	-	-	-	2 0,1	-	-	-	
4 0,1	30 0,8	1 0	4 0,1	3 0,1	4 0,1	3 0,1	-	1 0	1 0	-	-	-	1 0	221
-	2 0,5	-	1 0,3	-	1 0,3	-	-	1 0,3	-	-	-	-	-	
2 0	11 0,2	6 0,1	12 0,3	1 0	6 0,1	4 0,1	2 0	1 0	2 0	3 0,1	1 0	2 0	1 0	222
-	5 1,3	1 0,3	2 0,5	-	3 0,8	-	-	-	-	-	-	-	-	
3 0,1	32 0,6	9 0,2	7 0,1	11 0,2	5 0,1	1 0	5 0,1	4 0,1	1 0	1 0	3 0,1	3 0,1	-	223
-	3 0,5	1 0,2	1 0,2	-	-	-	-	1 0,2	-	-	-	-	-	
12 0,1	42 0,5	7 0,1	8 0,1	7 0,1	4 0	4 0	3 0	4 0	2 0	4 0	1 0	-	2 0	224
1 0,1	2 0,2	1 0,1	4 0,3	-	1 0,1	1 0,1	-	1 0,1	1 0,1	1 0,1	-	-	-	
5 0,1	30 0,5	11 0,2	29 0,5	4 0,1	2 0	8 0,1	6 0,1	1 0	2 0	1 0	2 0	2 0	1 0	225
-	4 0,6	-	6 0,9	-	-	1 0,2	-	-	-	-	-	-	-	
13 0,1	93 0,5	17 0,1	26 0,2	16 0,1	12 0,1	11 0,1	17 0,1	17 0,1	1 0	6 0	3 0	7 0	2 0	226
-	11 0,7	2 0,1	3 0,2	1 0,1	2 0,1	-	1 0,1	1 0,1	-	-	1 0,1	-	1 0,1	
5 0,1	4 0,1	10 0,3	2 0,1	13 0,4	2 0,1	-	1 0	1 0	1 0	6 0,2	1 0	10 0,3	5 0,1	227
-	-	3 0,7	-	-	1 0,2	-	-	1 0,2	-	-	-	-	1 0,2	
69 0,2	61 0,2	56 0,1	50 0,1	44 0,1	42 0,1	15 0	23 0,1	23 0,1	9 0	16 0	13 0	6 0	7 0	228
11 0,2	2 0	5 0,1	9 0,2	7 0,1	8 0,2	2 0	-	5 0,1	3 0,1	3 0,1	4 0,1	4 0,1	1 0	

1) Für das Europa der Arbeitnehmer/innen und der Demokratie

noch: 2. Ergebnisse der Wahl nach
b) Gültige Stimmen

Lfd. Nr.	Verwaltungsbezirk	Gültige							
		von den gültigen Stimmen							
		Insgesamt	S P D	C D U	GRÜNE	F.D.P.	REP	D V U	Ö D P
229 Halle(Westf.), Stadt	A Anzahl 0/0	9 150 100	3 684 40,3	3 269 35,7	875 9,6	613 6,7	377 4,1	143 1,6	91 1,0
	B Anzahl 0/0	1 148 100	362 31,5	481 41,9	114 9,9	100 8,7	49 4,3	21 1,8	9 0,8
230 Harzewinkel, Stadt	A Anzahl 0/0	8 920 100	3 056 34,3	4 071 45,6	737 8,3	477 5,3	330 3,7	87 1,0	33 0,4
	B Anzahl 0/0	757 100	231 30,5	350 46,2	70 9,2	61 8,1	24 3,2	6 0,8	- -
231 Herzebrock-Clarholz	A Anzahl 0/0	6 367 100	1 968 30,9	3 196 50,2	475 7,5	383 6,0	183 2,9	44 0,7	13 0,2
	B Anzahl 0/0	510 100	151 29,6	241 47,3	56 11,0	43 8,4	9 1,8	2 0,4	3 0,6
232 Langenberg	A Anzahl 0/0	3 564 100	1 169 32,8	1 856 52,1	178 5,0	193 5,4	73 2,0	18 0,5	28 0,8
	B Anzahl 0/0	284 100	79 27,8	141 49,6	24 8,5	15 5,3	13 4,6	1 0,4	5 1,8
233 Rheda-Wiedenbrück, Stadt	A Anzahl 0/0	18 283 100	6 492 35,5	8 412 46,0	1 220 6,7	1 120 6,1	473 2,6	218 1,2	86 0,5
	B Anzahl 0/0	1 721 100	499 29,0	827 48,1	159 9,2	129 7,5	55 3,2	18 1,0	14 0,8
234 Rietberg, Stadt	A Anzahl 0/0	11 321 100	2 795 24,7	6 908 61,0	637 5,6	566 5,0	178 1,6	60 0,5	38 0,3
	B Anzahl 0/0	774 100	136 17,6	489 63,2	59 7,6	49 6,3	16 2,1	3 0,4	4 0,5
235 Schloß Holte-Stukenbrock	A Anzahl 0/0	9 761 100	3 204 32,8	4 790 49,1	742 7,6	488 5,0	296 3,0	74 0,8	38 0,4
	B Anzahl 0/0	834 100	229 27,5	424 50,8	72 8,6	57 6,8	31 3,7	5 0,6	4 0,5
236 Steinhagen	A Anzahl 0/0	8 581 100	3 547 41,3	3 004 35,0	735 8,6	610 7,1	422 4,9	115 1,3	50 0,6
	B Anzahl 0/0	1 013 100	347 34,3	373 36,8	103 10,2	84 8,3	67 6,6	12 1,2	9 0,9
237 Verl	A Anzahl 0/0	8 996 100	2 951 32,8	4 559 50,7	603 6,7	458 5,1	165 1,8	87 1,0	56 0,6
	B Anzahl 0/0	757 100	188 24,8	415 54,8	63 8,3	52 6,9	19 2,5	3 0,4	3 0,4
238 Versmold, Stadt	A Anzahl 0/0	8 241 100	3 612 43,8	3 008 36,5	613 7,4	542 6,6	271 3,3	81 1,0	49 0,6
	B Anzahl 0/0	833 100	302 36,3	339 40,7	60 7,2	72 8,6	29 3,5	16 1,9	7 0,8
239 Werther(Westf.), Stadt	A Anzahl 0/0	5 120 100	2 051 40,1	1 759 34,4	648 12,7	323 6,3	170 3,3	48 0,9	57 1,1
	B Anzahl 0/0	516 100	176 34,1	178 34,5	69 13,4	54 10,5	19 3,7	5 1,0	7 1,4
Kreis Herford									
240 Bünde, Stadt	A Anzahl 0/0	20 036 100	10 053 50,2	5 979 29,8	1 346 6,7	1 177 5,9	859 4,3	341 1,7	48 0,2
	B Anzahl 0/0	2 247 100	883 39,3	858 38,2	168 7,5	146 6,5	108 4,8	42 1,9	9 0,4

kreisangehörigen Gemeinden

Stimmen														
entfallen auf die Wahlvorschläge														
D K P	ZENTRUM	ÖKO - UNION	C M	B P	Mündige Bürger	LIGA	F A P	Bewußt sein	M L P D	Arb. 1)	Patrioten	H P	B S A	Lfd. Nr.
7 0,1	11 0,1	19 0,2	8 0,1	12 0,1	11 0,1	6 0,1	6 0,1	6 0,1	2 0	3 0	4 0	1 0	2 0	229
1 0,1	1 0,1	1 0,1	- -	2 0,2	2 0,2	1 0,1	1 0,1	2 0,2	- -	- -	1 0,1	- -	- -	
10 0,1	38 0,4	13 0,1	14 0,2	16 0,2	8 0,1	4 0	5 0,1	5 0,1	1 0	1 0	3 0	7 0,1	4 0	230
2 0,3	2 0,3	4 0,5	2 0,3	4 0,5	1 0,1	- -	- -	- -	- -	- -	- -	- -	- -	
7 0,1	28 0,4	11 0,2	13 0,2	7 0,1	15 0,2	4 0,1	5 0,1	2 0	- -	3 0	3 0	6 0,1	1 0	231
- -	1 0,2	- -	2 0,4	- -	1 0,2	- -	- -	- -	- -	- -	- -	1 0,2	- -	
3 0,1	21 0,6	4 0,1	8 0,2	1 0	2 0,1	1 0	4 0,1	1 0	- -	- -	3 0,1	- -	1 0	232
- -	5 1,8	- -	- -	- -	1 0,4	- -	- -	- -	- -	- -	- -	- -	- -	
31 0,2	44 0,2	38 0,2	28 0,2	19 0,1	27 0,1	34 0,2	13 0,1	5 0	3 0	3 0	4 0	9 0	4 0	233
3 0,2	2 0,1	1 0,1	4 0,2	1 0,1	4 0,2	1 0,1	1 0,1	- -	- -	- -	- -	3 0,2	- -	
7 0,1	46 0,4	12 0,1	19 0,2	17 0,2	6 0,1	4 0	11 0,1	2 0	4 0	2 0	6 0,1	2 0	1 0	234
- -	4 0,5	2 0,3	3 0,4	5 0,6	- -	- -	- -	- -	2 0,3	1 0,1	1 0,1	- -	- -	
16 0,2	19 0,2	16 0,2	29 0,3	10 0,1	15 0,2	7 0,1	3 0	3 0	3 0	4 0	- -	3 0	1 0	235
1 0,1	3 0,4	1 0,1	1 0,1	- -	2 0,2	1 0,1	- -	- -	1 0,1	1 0,1	- -	1 0,1	- -	
3 0	5 0,1	17 0,2	15 0,2	10 0,1	22 0,3	8 0,1	3 0	3 0	3 0	3 0	1 0	4 0	1 0	236
- -	1 0,1	3 0,3	- -	2 0,2	7 0,7	1 0,1	1 0,1	1 0,1	- -	- -	1 0,1	1 0,1	- -	
10 0,1	21 0,2	10 0,1	16 0,2	8 0,1	19 0,2	6 0,1	12 0,1	3 0	4 0	2 0	2 0	2 0	2 0	237
2 0,3	4 0,5	2 0,3	2 0,3	1 0,1	3 0,4	- -	- -	- -	- -	- -	- -	- -	- -	
7 0,1	13 0,2	6 0,1	5 0,1	6 0,1	7 0,1	3 0	9 0,1	1 0	1 0	- -	4 0	3 0	- -	238
- -	3 0,4	2 0,2	1 0,1	- -	- -	- -	- -	1 0,1	- -	- -	1 0,1	- -	- -	
9 0,2	3 0,1	11 0,2	10 0,2	13 0,3	6 0,1	3 0,1	3 0,1	- -	2 0	- -	- -	4 0,1	- -	239
- -	- -	- -	2 0,4	3 0,6	2 0,4	1 0,2	- -	- -	- -	- -	- -	- -	- -	
35 0,2	16 0,1	27 0,1	44 0,2	28 0,1	28 0,1	10 0	9 0	8 0	8 0	4 0	5 0	5 0	6 0	240
3 0,1	2 0,1	6 0,3	5 0,2	6 0,3	4 0,2	1 0	3 0,1	1 0	- -	- -	1 0	1 0	- -	

1) Für das Europa der Arbeitnehmer/innen und der Demokratie

noch: 2. Ergebnisse der Wahl nach
b) Gültige Stimmen

Lfd. Nr.	Verwaltungsbezirk A=Ergebnis insgesamt B=Ergebnis der Briefwahl		Gültige							
			von den gültigen Stimmen							
			Insgesamt	S P D	C D U	GRÜNE	F.D.P.	REP	D V U	ö D P
241	Enger, Stadt	A Anzahl 0/0	8 944 100	4 516 50,5	2 692 30,1	746 8,3	466 5,2	313 3,5	80 0,9	26 0,3
		B Anzahl 0/0	1 013 100	375 37,0	418 41,3	92 9,1	62 6,1	48 4,7	11 1,1	1 0,1
242	Herford, Stadt	A Anzahl 0/0	30 719 100	13 022 42,4	11 452 37,3	2 241 7,3	1 564 5,1	1 548 5,0	470 1,5	84 0,3
		B Anzahl 0/0	4 070 100	1 310 32,2	1 792 44,0	332 8,2	263 6,5	239 5,9	69 1,7	9 0,2
243	Hiddenhausen	A Anzahl 0/0	10 621 100	5 480 51,6	3 209 30,2	830 7,8	476 4,5	364 3,4	144 1,4	17 0,2
		B Anzahl 0/0	1 093 100	461 42,2	380 34,8	112 10,2	79 7,2	34 3,1	14 1,3	3 0,3
244	Kirchlengern	A Anzahl 0/0	7 496 100	4 005 53,4	2 273 30,3	440 5,9	343 4,6	229 3,1	97 1,3	15 0,2
		B Anzahl 0/0	657 100	284 43,2	249 37,9	51 7,8	36 5,5	22 3,3	5 0,8	1 0,2
245	Löhne, Stadt	A Anzahl 0/0	18 859 100	9 655 51,2	5 818 30,8	1 223 6,5	794 4,2	868 4,6	223 1,2	54 0,3
		B Anzahl 0/0	1 966 100	833 42,4	729 37,1	156 7,9	101 5,1	96 4,9	29 1,5	3 0,2
246	Rüdinghausen	A Anzahl 0/0	4 409 100	2 394 54,3	1 202 27,3	280 6,4	239 5,4	160 3,6	69 1,6	16 0,4
		B Anzahl 0/0	370 100	165 44,6	99 26,8	33 8,9	31 8,4	30 8,1	7 1,9	- -
247	Spenge, Stadt	A Anzahl 0/0	7 578 100	3 702 48,9	2 197 29,0	796 10,5	404 5,3	301 4,0	100 1,3	12 0,2
		B Anzahl 0/0	660 100	238 36,1	252 38,2	87 13,2	39 5,9	26 3,9	13 2,0	2 0,3
248	Vlotho, Stadt	A Anzahl 0/0	9 181 100	4 103 44,7	3 146 34,3	806 8,8	535 5,8	362 3,9	100 1,1	21 0,2
		B Anzahl 0/0	1 113 100	399 35,8	441 39,6	115 10,3	76 6,8	58 5,2	10 0,9	3 0,3
Kreis Höxter										
249	Bad Driburg, Stadt	A Anzahl 0/0	8 908 100	2 463 27,6	4 655 52,3	473 5,3	446 5,0	324 3,6	166 1,9	238 2,7
		B Anzahl 0/0	1 153 100	274 23,8	613 53,2	74 6,4	58 5,0	42 3,6	36 3,1	17 1,5
250	Beverungen, Stadt	A Anzahl 0/0	8 168 100	2 902 35,5	4 151 50,8	408 5,0	249 3,0	205 2,5	81 1,0	35 0,4
		B Anzahl 0/0	712 100	192 27,0	388 54,5	51 7,2	36 5,1	19 2,7	9 1,3	3 0,4
251	Borgentreich, Stadt	A Anzahl 0/0	4 777 100	1 195 25,0	2 795 58,5	223 4,7	250 5,2	151 3,2	58 1,2	35 0,7
		B Anzahl 0/0	345 100	65 18,8	200 58,0	32 9,3	21 6,1	12 3,5	6 1,7	3 0,9
252	Brakel, Stadt	A Anzahl 0/0	7 764 100	2 293 29,5	4 128 53,2	454 5,8	326 4,2	255 3,3	81 1,0	56 0,7
		B Anzahl 0/0	666 100	148 22,2	388 58,3	57 8,6	36 5,4	16 2,4	4 0,6	6 0,9

kreisangehörigen Gemeinden

Stimmen														
entfallen auf die Wahlvorschläge														
														Lfd. Nr.
D K P	ZENTRUM	ÖKO - UNION	C M	B P	Mündige Bürger	LIGA	F A P	Bewußt sein	M L P D	Arb. 1)	Patrioten	H P	B S A	
11 0,1	14 0,2	10 0,1	12 0,1	20 0,2	17 0,2	3 0	5 0,1	6 0,1	1 0	2 0	3 0	- -	1 0	241
-	1 0,1	-	-	1 0,1	2 0,2	-	-	1 0,1	-	-	1 0,1	-	-	
32 0,1	27 0,1	36 0,1	54 0,2	37 0,1	30 0,1	26 0,1	25 0,1	14 0	16 0,1	7 0	17 0,1	12 0	5 0	242
-	2 0	12 0,3	8 0,2	6 0,1	7 0,2	3 0,1	4 0,1	5 0,1	2 0	-	4 0,1	2 0	1 0	
11 0,1	9 0,1	13 0,1	5 0	19 0,2	15 0,1	5 0	6 0,1	5 0	2 0	2 0	3 0	5 0	1 0	243
-	2 0,2	3 0,3	1 0,1	1 0,1	3 0,3	-	-	-	-	-	-	-	-	
14 0,2	8 0,1	9 0,1	11 0,1	9 0,1	7 0,1	8 0,1	8 0,1	3 0	5 0,1	1 0	2 0	3 0	6 0,1	244
2 0,3	-	1 0,2	-	-	2 0,3	2 0,3	-	1 0,2	-	1 0,2	-	-	-	
38 0,2	20 0,1	20 0,1	42 0,2	18 0,1	27 0,1	12 0,1	9 0	9 0	3 0	8 0	5 0	5 0	8 0	245
2 0,1	2 0,1	2 0,1	3 0,2	-	3 0,2	1 0,1	-	1 0,1	1 0,1	1 0,1	1 0,1	2 0,1	-	
3 0,1	3 0,1	6 0,1	11 0,2	3 0,1	10 0,2	3 0,1	1 0	5 0,1	-	1 0	-	3 0,1	-	246
-	-	2 0,5	2 0,5	-	-	-	-	1 0,3	-	-	-	-	-	
3 0	6 0,1	11 0,1	5 0,1	7 0,1	5 0,1	5 0,1	6 0,1	7 0,1	2 0	3 0	2 0	3 0	1 0	247
-	-	-	-	1 0,2	1 0,2	-	-	1 0,2	-	-	-	-	-	
12 0,1	10 0,1	14 0,2	14 0,2	5 0,1	12 0,1	6 0,1	11 0,1	6 0,1	2 0	5 0,1	4 0	2 0	5 0,1	248
1 0,1	1 0,1	2 0,2	2 0,2	1 0,1	1 0,1	1 0,1	-	-	-	2 0,2	-	-	-	
6 0,1	33 0,4	24 0,3	38 0,4	10 0,1	10 0,1	6 0,1	3 0	3 0	1 0	4 0	2 0	2 0	1 0	249
-	14 1,2	7 0,6	11 1,0	1 0,1	5 0,4	-	-	1 0,1	-	-	-	-	-	
10 0,1	26 0,3	11 0,1	37 0,5	12 0,1	3 0	11 0,1	7 0,1	5 0,1	5 0,1	4 0	2 0	2 0	2 0	250
-	1 0,1	5 0,7	3 0,4	2 0,3	1 0,1	-	-	1 0,1	-	-	-	1 0,1	-	
5 0,1	15 0,3	6 0,1	16 0,3	9 0,2	-	7 0,1	4 0,1	1 0	-	5 0,1	1 0	1 0	-	251
1 0,3	1 0,3	1 0,3	2 0,6	-	-	-	-	-	-	1 0,3	-	-	-	
9 0,1	46 0,6	11 0,1	66 0,9	8 0,1	3 0	8 0,1	6 0,1	3 0	1 0	1 0	5 0,1	2 0	2 0	252
-	1 0,2	1 0,2	4 0,6	-	1 0,2	1 0,2	1 0,2	-	-	-	2 0,3	-	-	

1) Für das Europa der Arbeitnehmer/innen und der Demokratie

noch: 2. Ergebnisse der Wahl nach
b) Gültige Stimmen

Lfd. Nr.	Verwaltungsbezirk	A=Ergebnis insgesamt B=Ergebnis der Briefwahl	Gültige von den gültigen Stimmen							
			Insgesamt	S P D	C D U	GRÜNE	F.D.P.	REP	D V U	ö D P
253	Höxter, Stadt	A Anzahl 0/0	15 622 100	5 039 32,3	7 529 48,2	1 114 7,1	704 4,5	577 3,7	213 1,4	176 1,1
		B Anzahl 0/0	1 827 100	491 26,9	931 51,0	163 8,9	113 6,2	61 3,3	25 1,4	14 0,8
254	Marienmünster, Stadt	A Anzahl 0/0	2 593 100	601 23,2	1 620 62,5	130 5,0	57 2,2	94 3,6	28 1,1	22 0,8
		B Anzahl 0/0	138 100	29 21,0	73 52,9	17 12,3	7 5,1	6 4,3	5 3,6	- -
255	Nieheim, Stadt	A Anzahl 0/0	3 597 100	1 150 32,0	1 945 54,1	161 4,5	115 3,2	69 1,9	44 1,2	32 0,9
		B Anzahl 0/0	283 100	47 16,6	185 65,4	18 6,4	13 4,6	6 2,1	2 0,7	3 1,1
256	Steinheim, Stadt	A Anzahl 0/0	5 994 100	2 140 35,7	2 903 48,4	348 5,8	264 4,4	143 2,4	62 1,0	28 0,5
		B Anzahl 0/0	549 100	139 25,3	294 53,6	60 10,9	27 4,9	18 3,3	5 0,9	1 0,2
257	Warburg, Stadt	A Anzahl 0/0	11 393 100	3 225 28,3	6 200 54,4	805 7,1	427 3,7	380 3,3	128 1,1	51 0,4
		B Anzahl 0/0	1 374 100	294 21,4	787 57,3	141 10,3	70 5,1	51 3,7	6 0,4	8 0,6
258	Willebadessen, Stadt	A Anzahl 0/0	4 073 100	1 315 32,3	2 088 51,3	184 4,5	175 4,3	162 4,0	68 1,7	21 0,5
		B Anzahl 0/0	324 100	93 28,7	172 53,1	18 5,6	17 5,2	14 4,3	2 0,6	1 0,3
Kreis Lippe										
259	Augustdorf	A Anzahl 0/0	3 202 100	1 306 40,8	1 259 39,3	185 5,8	183 5,7	159 5,0	58 1,8	11 0,3
		B Anzahl 0/0	277 100	110 39,7	103 37,2	24 8,7	15 5,4	14 5,1	4 1,4	3 1,1
260	Bad Salzungen, Stadt	A Anzahl 0/0	26 641 100	11 142 41,8	9 336 35,0	1 866 7,0	2 062 7,7	1 381 5,2	435 1,6	95 0,4
		B Anzahl 0/0	3 730 100	1 123 30,1	1 598 42,8	306 8,2	357 9,6	231 6,2	60 1,6	13 0,3
261	Barntrup, Stadt	A Anzahl 0/0	4 399 100	2 125 48,3	1 312 29,8	359 8,2	301 6,8	190 4,3	52 1,2	15 0,3
		B Anzahl 0/0	466 100	168 36,1	173 37,1	47 10,1	37 7,9	28 6,0	7 1,5	3 0,6
262	Blomberg, Stadt	A Anzahl 0/0	7 809 100	4 187 53,6	2 075 26,6	651 8,3	430 5,5	272 3,5	94 1,2	16 0,2
		B Anzahl 0/0	669 100	291 43,5	192 28,7	86 12,9	56 8,4	26 3,9	9 1,3	1 0,1
263	Detmold, Stadt	A Anzahl 0/0	35 636 100	15 066 42,3	11 318 31,8	3 618 10,2	2 917 8,2	1 543 4,3	626 1,8	139 0,4
		B Anzahl 0/0	4 992 100	1 683 33,7	1 757 35,2	657 13,2	502 10,1	240 4,8	65 1,3	20 0,4
264	Dörentrup	A Anzahl 0/0	3 958 100	2 059 52,0	1 037 26,2	293 7,4	323 8,2	137 3,5	57 1,4	4 0,1
		B Anzahl 0/0	316 100	131 41,5	91 28,8	34 10,8	42 13,3	6 1,9	4 1,3	- -

kreisangehörigen Gemeinden

Stimmen														
entfallen auf die Wahlvorschläge														
D K P	ZENTRUM	ÖKO - UNION	C M	B P	Mündige Bürger	LIGA	F A P	Bewußt sein	M L P D	Arb. 1)	Patrioten	H P	B S A	Lfd. Nr.
17 0,1	59 0,4	35 0,2	61 0,4	16 0,1	17 0,1	18 0,1	11 0,1	13 0,1	3 0	2 0	10 0,1	6 0	2 0	253
-	7 0,4	1 0,1	10 0,5	1 0,1	2 0,1	2 0,1	-	2 0,1	-	-	2 0,1	2 0,1	-	
1 0	11 0,4	7 0,3	10 0,4	3 0,1	4 0,2	2 0,1	1 0	-	1 0	-	-	1 0	-	254
1 0,7	-	-	-	-	-	-	-	-	-	-	-	-	-	
2 0,1	24 0,7	8 0,2	26 0,7	6 0,2	2 0,1	1 0	5 0,1	-	-	2 0,1	3 0,1	2 0,1	-	255
-	1 0,4	3 1,1	5 1,8	-	-	-	-	-	-	-	-	-	-	
1 0	29 0,5	12 0,2	22 0,4	12 0,2	4 0,1	7 0,1	5 0,1	4 0,1	-	4 0,1	1 0	3 0,1	2 0	256
-	2 0,4	-	2 0,4	-	1 0,2	-	-	-	-	-	-	-	-	
15 0,1	43 0,4	20 0,2	35 0,3	13 0,1	11 0,1	15 0,1	6 0,1	5 0	-	6 0,1	3 0	4 0	1 0	257
1 0,1	4 0,3	3 0,2	3 0,2	-	2 0,1	-	-	1 0,1	-	1 0,1	1 0,1	1 0,1	-	
3 0,1	18 0,4	6 0,1	10 0,2	5 0,1	7 0,2	1 0	2 0	2 0	1 0	-	2 0	2 0	1 0	258
-	4 1,2	-	1 0,3	-	1 0,3	-	-	-	-	-	1 0,3	-	-	
2 0,1	5 0,2	4 0,1	1 0	5 0,2	11 0,3	1 0	2 0,1	2 0,1	3 0,1	2 0,1	1 0	1 0	1 0	259
-	-	-	-	1 0,4	3 1,1	-	-	-	-	-	-	-	-	
64 0,2	37 0,1	31 0,1	39 0,1	32 0,1	41 0,2	16 0,1	12 0	20 0,1	3 0	8 0	9 0	6 0	6 0	260
8 0,2	3 0,1	11 0,3	6 0,2	6 0,2	3 0,1	-	-	3 0,1	-	1 0	1 0	-	-	
3 0,1	10 0,2	7 0,2	4 0,1	4 0,1	5 0,1	5 0,1	2 0	1 0	-	1 0	2 0	-	1 0	261
-	-	-	-	1 0,2	1 0,2	1 0,2	-	-	-	-	-	-	-	
12 0,2	5 0,1	4 0,1	14 0,2	18 0,2	9 0,1	6 0,1	4 0,1	7 0,1	1 0	1 0	2 0	-	1 0	262
1 0,1	-	2 0,3	1 0,1	1 0,1	-	1 0,1	1 0,1	1 0,1	-	-	-	-	-	
50 0,1	43 0,1	42 0,1	51 0,1	51 0,1	50 0,1	23 0,1	18 0,1	32 0,1	9 0	7 0	13 0	14 0	6 0	263
4 0,1	3 0,1	8 0,2	5 0,1	14 0,3	11 0,2	5 0,1	1 0	8 0,2	1 0	1 0	4 0,1	2 0	1 0	
7 0,2	10 0,3	4 0,1	5 0,1	3 0,1	8 0,2	1 0	1 0	1 0	1 0	1 0	-	5 0,1	1 0	264
-	3 0,9	1 0,3	1 0,3	-	2 0,6	1 0,3	-	-	-	-	-	-	-	

1) Für das Europa der Arbeitnehmerinnen und der Demokratie

noch: 2. Ergebnisse der Wahl nach
b) Gültige Stimmen

Lfd. Nr.	Verwaltungsbezirk	A=Ergebnis insgesamt B=Ergebnis der Briefwahl	Gültige von den gültigen Stimmen							
			Insgesamt	S P D	C D U	GRÜNE	F.D.P.	REP	D V U	Ö D P
265 Extertal		A Anzahl 0/0	6 121 100	3 085 50,4	1 816 29,7	373 6,1	341 5,6	264 4,3	133 2,2	17 0,3
		B Anzahl 0/0	566 100	228 40,3	203 35,9	34 6,0	45 8,0	32 5,7	14 2,5	1 0,2
266 Horn-Bad Meinberg, Stadt		A Anzahl 0/0	8 860 100	3 798 42,9	3 075 34,7	652 7,4	608 6,9	395 4,5	181 2,0	28 0,3
		B Anzahl 0/0	962 100	312 32,4	399 41,5	69 7,2	72 7,5	57 5,9	25 2,6	3 0,3
267 Kalletal		A Anzahl 0/0	7 600 100	3 779 49,7	2 373 31,2	470 6,2	384 5,1	333 4,4	155 2,0	12 0,2
		B Anzahl 0/0	733 100	358 48,8	225 30,7	52 7,1	41 5,6	34 4,6	20 2,7	- -
268 Lage, Stadt		A Anzahl 0/0	16 651 100	7 608 45,7	5 239 31,5	1 238 7,4	1 311 7,9	713 4,3	269 1,6	55 0,3
		B Anzahl 0/0	1 489 100	554 37,2	517 34,7	148 9,9	143 9,6	83 5,6	26 1,7	7 0,5
269 Lemgo, Stadt		A Anzahl 0/0	19 364 100	8 755 45,2	6 213 32,1	1 740 9,0	1 334 6,9	713 3,7	297 1,5	65 0,3
		B Anzahl 0/0	2 251 100	774 34,4	863 38,3	261 11,6	202 9,0	73 3,2	34 1,5	9 0,4
270 Leopoldshöhe		A Anzahl 0/0	7 095 100	3 317 46,8	2 196 31,0	629 8,9	397 5,6	295 4,2	130 1,8	26 0,4
		B Anzahl 0/0	679 100	245 36,1	259 38,1	67 9,9	40 5,9	38 5,6	14 2,1	1 0,1
271 Lügde, Stadt		A Anzahl 0/0	5 412 100	2 244 41,5	2 128 39,3	274 5,1	347 6,4	236 4,4	113 2,1	14 0,3
		B Anzahl 0/0	409 100	122 29,8	177 43,3	43 10,5	30 7,3	26 6,4	5 1,2	1 0,2
272 Oerlinghausen, Stadt		A Anzahl 0/0	8 175 100	3 743 45,8	2 342 28,6	836 10,2	720 8,8	305 3,7	124 1,5	24 0,3
		B Anzahl 0/0	968 100	390 40,3	303 31,3	103 10,6	87 9,0	46 4,8	23 2,4	3 0,3
273 Schieder-Schwalenberg, Stadt		A Anzahl 0/0	4 518 100	2 394 53,0	1 211 26,8	329 7,3	333 7,4	150 3,3	47 1,0	11 0,2
		B Anzahl 0/0	430 100	190 44,2	126 29,3	53 12,3	39 9,1	17 4,0	1 0,2	1 0,2
274 Schlangen		A Anzahl 0/0	3 700 100	1 977 53,4	1 080 29,2	241 6,5	166 4,5	126 3,4	57 1,5	11 0,3
		B Anzahl 0/0	339 100	165 48,7	101 29,8	41 12,1	12 3,5	9 2,7	7 2,1	1 0,3
Kreis Minden-Lübbecke										
275 Bad Oeynhausen, Stadt		A Anzahl 0/0	22 597 100	10 371 45,9	7 666 33,9	1 487 6,6	1 428 6,3	959 4,2	328 1,5	67 0,3
		B Anzahl 0/0	2 876 100	975 33,9	1 139 39,6	211 7,3	271 9,4	176 6,1	47 1,6	11 0,4
276 Espelkamp, Stadt		A Anzahl 0/0	10 937 100	4 666 42,7	4 208 38,5	539 4,9	577 5,3	497 4,5	281 2,6	40 0,4
		B Anzahl 0/0	785 100	289 36,8	292 37,2	69 8,8	58 7,4	40 5,1	22 2,8	5 0,6

Kreisangehörigen Gemeinden

Stimmen															Lfd. Nr.
entfallen auf die Wahlvorschläge															
D K P ZENTRUM	ÖKO - UNION	C M	B P Mündige Bürger	LIGA	F A P	Bewußt sein	M L P D	Arb. 1)	Patri oten	H P	B S A				
15 0,2	13 0,2	8 0,1	17 0,3	9 0,1	9 0,1	9 0,1	2 0	3 0	1 0	4 0,1	- -	1 0	1 0	265	
1 0,2	1 0,2	1 0,2	2 0,4	1 0,2	2 0,4	- -	- -	1 0,2	- -	- -	- -	- -	- -		
16 0,2	16 0,2	24 0,3	15 0,2	14 0,2	5 0,1	7 0,1	3 0	6 0,1	2 0	2 0	5 0,1	5 0,1	3 0	266	
4 0,4	4 0,4	6 0,6	1 0,1	4 0,4	- -	- -	1 0,1	3 0,3	1 0,1	- -	- -	1 0,1	- -		
9 0,1	13 0,2	10 0,1	7 0,1	9 0,1	9 0,1	8 0,1	5 0,1	3 0	- -	8 0,1	7 0,1	4 0,1	2 0	267	
- -	- -	- -	- -	2 0,3	1 0,1	- -	- -	- -	- -	- -	- -	- -	- -		
41 0,2	30 0,2	25 0,2	31 0,2	21 0,1	16 0,1	17 0,1	7 0	7 0	2 0	5 0	6 0	6 0	4 0	268	
3 0,2	- -	3 0,2	2 0,1	1 0,1	1 0,1	- -	- -	- -	- -	- -	1 0,1	- -	- -		
34 0,2	21 0,1	20 0,1	54 0,3	21 0,1	35 0,2	22 0,1	12 0,1	17 0,1	4 0	6 0	5 0	10 0,1	6 0	269	
4 0,2	3 0,1	6 0,3	12 0,5	- -	- -	2 0,1	1 0	2 0,1	- -	2 0,1	- -	3 0,1	- -		
8 0,1	11 0,2	15 0,2	40 0,6	7 0,1	4 0,1	9 0,1	3 0	- -	3 0	- -	3 0	1 0	1 0	270	
1 0,1	- -	2 0,3	7 1,0	2 0,3	- -	1 0,1	1 0,1	- -	1 0,1	- -	- -	- -	- -		
7 0,1	14 0,3	7 0,1	5 0,1	2 0	7 0,1	4 0,1	3 0,1	- -	1 0	4 0,1	2 0	- -	- -	271	
1 0,2	1 0,2	- -	1 0,2	- -	- -	- -	- -	- -	- -	2 0,5	- -	- -	- -		
15 0,2	6 0,1	11 0,1	8 0,1	10 0,1	5 0,1	1 0	3 0	10 0,1	2 0	4 0	4 0	- -	2 0	272	
- -	- -	4 0,4	3 0,3	1 0,1	- -	- -	- -	4 0,4	- -	1 0,1	- -	- -	- -		
4 0,1	7 0,2	7 0,2	5 0,1	1 0	6 0,1	2 0	4 0,1	3 0,1	- -	- -	1 0	1 0	2 0	273	
- -	3 0,7	- -	- -	- -	- -	- -	- -	- -	- -	- -	- -	- -	- -		
3 0,1	1 0	4 0,1	7 0,2	3 0,1	5 0,1	8 0,2	3 0,1	1 0	2 0,1	2 0,1	2 0,1	1 0	- -	274	
- -	- -	- -	- -	2 0,6	- -	- -	- -	- -	- -	1 0,3	- -	- -	- -		
30 0,1	24 0,1	46 0,2	72 0,3	22 0,1	28 0,1	10 0	16 0,1	16 0,1	6 0	6 0	9 0	3 0	3 0	275	
4 0,1	3 0,1	5 0,2	10 0,3	8 0,3	5 0,2	- -	3 0,1	5 0,2	1 0	1 0	1 0	- -	- -		
15 0,1	13 0,1	13 0,1	24 0,2	10 0,1	15 0,1	12 0,1	7 0,1	5 0	2 0	4 0	5 0	2 0	2 0	276	
1 0,1	2 0,3	1 0,1	2 0,3	- -	- -	- -	- -	2 0,3	- -	1 0,1	1 0,1	- -	- -		

1) Für das Europa der Arbeitnehmer/innen und der Demokratie

noch: 2. Ergebnisse der Wahl nach
b) Gültige Stimmen

Lfd. Nr.	Verwaltungsbezirk A=Ergebnis insgesamt B=Ergebnis der Briefwahl	Gültige von den gültigen Stimmen							
		Insgesamt	S P D	C D U	GRÜNE	F.D.P.	REP	D V U	ö D P
277 Hille	A Anzahl 0/0	7 530 100	3 842 51,0	2 423 32,2	392 5,2	448 5,9	287 3,8	57 0,8	19 0,3
	B Anzahl 0/0	574 100	230 40,1	231 40,2	36 6,3	47 8,2	23 4,0	1 0,2	2 0,3
278 Hüllhorst	A Anzahl 0/0	5 797 100	2 999 51,7	1 829 31,6	321 5,5	246 4,2	197 3,4	117 2,0	21 0,4
	B Anzahl 0/0	397 100	174 43,8	146 36,8	37 9,3	15 3,8	11 2,8	8 2,0	2 0,5
279 Lübbecke, Stadt	A Anzahl 0/0	11 811 100	5 966 50,5	3 530 29,9	822 7,0	745 6,3	397 3,4	155 1,3	63 0,5
	B Anzahl 0/0	1 363 100	551 40,4	503 36,9	123 9,0	100 7,3	54 4,0	15 1,1	3 0,2
280 Minden, Stadt	A Anzahl 0/0	38 167 100	19 643 51,5	10 169 26,6	3 122 8,2	2 576 6,7	1 552 4,1	545 1,4	112 0,3
	B Anzahl 0/0	4 775 100	1 920 40,2	1 574 33,0	442 9,3	453 9,5	208 4,4	80 1,7	24 0,5
281 Petershagen, Stadt	A Anzahl 0/0	12 352 100	6 423 52,0	3 606 29,2	848 6,9	704 5,7	497 4,0	147 1,2	24 0,2
	B Anzahl 0/0	961 100	424 44,1	305 31,7	96 10,0	75 7,8	33 3,4	11 1,1	5 0,5
282 Porta Westfalica, Stadt	A Anzahl 0/0	18 203 100	9 712 53,4	4 754 26,1	1 243 6,8	1 263 6,9	825 4,5	181 1,0	66 0,4
	B Anzahl 0/0	1 787 100	736 41,2	579 32,4	167 9,3	155 8,7	108 6,0	22 1,2	6 0,3
283 Preußisch Oldendorf, Stadt	A Anzahl 0/0	5 469 100	2 626 48,0	1 909 34,9	282 5,2	267 4,9	216 3,9	85 1,6	24 0,4
	B Anzahl 0/0	411 100	172 41,8	141 34,3	37 9,0	31 7,5	18 4,4	1 0,2	2 0,5
284 Rahden, Stadt	A Anzahl 0/0	6 537 100	2 519 38,5	2 892 44,2	368 5,6	376 5,8	168 2,6	95 1,5	39 0,6
	B Anzahl 0/0	496 100	153 30,8	205 41,3	55 11,1	41 8,3	22 4,4	4 0,8	3 0,6
285 Stemwede	A Anzahl 0/0	5 846 100	1 965 33,6	2 765 47,3	309 5,3	474 8,1	206 3,5	47 0,8	34 0,6
	B Anzahl 0/0	382 100	101 26,4	190 49,7	28 7,3	33 8,6	20 5,2	3 0,8	2 0,5
Kreis Paderborn									
286 Altenbeken	A Anzahl 0/0	3 606 100	1 154 32,0	1 772 49,1	245 6,8	158 4,4	150 4,2	45 1,2	20 0,6
	B Anzahl 0/0	379 100	120 31,7	169 44,6	37 9,8	28 7,4	10 2,6	4 1,1	1 0,3
287 Bad Lippspringe, Stadt	A Anzahl 0/0	5 775 100	1 906 33,0	2 736 47,4	302 5,2	371 6,4	225 3,9	116 2,0	29 0,5
	B Anzahl 0/0	864 100	193 22,3	516 59,7	47 5,4	54 6,3	24 2,8	13 1,5	- -
288 Borcheln	A Anzahl 0/0	4 929 100	1 495 30,3	2 387 48,4	463 9,4	296 6,0	122 2,5	56 1,1	31 0,6
	B Anzahl 0/0	492 100	114 23,2	260 52,8	62 12,6	29 5,9	11 2,2	7 1,4	3 0,6

kreisangehörigen Gemeinden

Stimmen															Lfd. Nr.
entfallen auf die Wahlvorschläge															
D K P ZENTRUM	ÖKO - UNION	C M	B P Mündige Bürger	LIGA	F A P	Bewußt sein	M L P D	Arb. 1)	Patri oten	H P	S S A				
7 0,1	6 0,1	6 0,1	18 0,2	3 0	2 0	5 0,1	4 0,1	4 0,1	2 0	1 0	2 0	2 0	-	277	
-	2 0,3	-	-	1 0,2	-	-	1 0,2	-	-	-	-	-	-	-	
3 0,1	4 0,1	7 0,1	23 0,4	5 0,1	10 0,2	6 0,1	-	-	-	2 0	2 0	3 0,1	-	278	
-	-	-	3 0,4	-	-	-	-	-	-	-	1 0,3	-	-	-	
13 0,1	15 0,1	18 0,2	24 0,2	13 0,1	14 0,1	4 0	9 0,1	5 0	2 0	2 0	5 0	6 0,1	3 0	279	
2 0,1	2 0,1	3 0,2	-	1 0,1	-	-	-	2 0,1	1 0,1	2 0,1	-	1 0,1	-	-	
95 0,2	36 0,1	79 0,2	52 0,1	35 0,1	26 0,1	20 0,1	13 0	21 0,1	25 0,1	15 0	14 0	12 0	5 0	280	
16 0,3	7 0,1	22 0,5	7 0,1	6 0,1	5 0,1	3 0,1	-	2 0	2 0	1 0	2 0	1 0	-	-	
9 0,1	19 0,2	24 0,2	10 0,1	5 0	6 0	5 0	9 0,1	7 0,1	1 0	2 0	3 0	2 0	1 0	281	
2 0,2	1 0,1	3 0,3	-	2 0,2	-	-	-	1 0,1	-	1 0,1	2 0,2	-	-	-	
19 0,1	20 0,1	17 0,1	14 0,1	15 0,1	18 0,1	8 0	10 0,1	12 0,1	5 0	9 0	5 0	4 0	3 0	282	
3 0,2	1 0,1	2 0,1	1 0,1	-	2 0,1	-	-	2 0,1	-	1 0,1	1 0,1	-	1 0,1	-	
3 0,1	2 0	7 0,1	9 0,2	11 0,2	8 0,1	8 0,1	4 0,1	1 0	2 0	1 0	-	3 0,1	1 0	283	
-	1 0,2	1 0,2	1 0,2	1 0,2	3 0,7	2 0,5	-	-	-	-	-	-	-	-	
12 0,2	7 0,1	10 0,2	14 0,2	10 0,2	9 0,1	4 0,1	-	4 0,1	1 0	4 0,1	2 0	3 0	-	284	
3 0,6	2 0,4	-	2 0,4	1 0,2	1 0,2	2 0,4	-	-	-	2 0,4	-	-	-	-	
5 0,1	8 0,1	5 0,1	5 0,1	7 0,1	4 0,1	3 0,1	2 0	2 0	2 0	2 0	-	-	1 0	285	
2 0,5	-	-	-	-	-	1 0,3	-	2 0,5	-	-	-	-	-	-	
3 0,1	13 0,4	7 0,2	14 0,4	10 0,3	2 0,1	4 0,1	1 0	1 0	2 0,1	1 0	2 0,1	-	2 0,1	286	
-	1 0,3	-	5 1,3	-	-	1 0,3	-	1 0,3	-	-	1 0,3	-	1 0,3	-	
3 0,1	18 0,3	12 0,2	16 0,3	10 0,2	5 0,1	4 0,1	-	9 0,2	2 0	5 0,1	4 0,1	2 0	-	287	
-	4 0,5	-	2 0,2	3 0,3	-	-	-	2 0,2	2 0,2	1 0,1	3 0,3	-	-	-	
5 0,1	20 0,4	11 0,2	3 0,1	6 0,1	11 0,2	7 0,1	4 0,1	5 0,1	1 0	2 0	-	2 0	2 0	288	
-	-	3 0,6	1 0,2	2 0,4	-	-	-	-	-	-	-	-	-	-	

1) Für das Europa der Arbeitnehmer/innen und der Demokratie

		Zusatz 2: Ergebnis der Wahl nach berechnete Stimmen							
		Stimmte							
		von den gültigen Stimmen							
Lfd. Nr.	Verwaltungsbezirk A=Ergebnis insgesamt B=Ergebnis der Briefwahl	insgesamt	S P D	C D U	GRÜNE	F.D.P.	REP	D V U	F D P
289	Büren, Stadt	A Anzahl 0/0 911 100	2 801 31,4	4 759 53,4	435 4,9	344 3,9	305 3,4	102 1,1	23 0,3
		B Anzahl 0/0 769 100	204 26,5	410 53,3	46 6,0	41 5,3	42 5,5	6 0,8	4 0,5
290	Delbrück, Stadt	A Anzahl 0/0 10 298 100	2 203 21,4	6 710 65,2	455 4,4	405 3,9	250 2,4	104 1,0	30 0,3
		B Anzahl 0/0 654 100	109 16,7	397 60,7	54 8,3	51 7,8	20 3,1	3 0,5	3 0,5
291	Hövelhof	A Anzahl 0/0 5 929 100	1 477 24,9	3 520 59,4	335 5,7	263 4,4	183 3,1	78 1,3	11 0,2
		B Anzahl 0/0 410 100	92 22,4	220 53,7	34 8,3	29 7,1	24 5,9	3 0,7	-
292	Lichtenau, Stadt	A Anzahl 0/0 4 819 100	1 529 31,7	2 629 54,6	228 4,7	175 3,6	151 3,1	29 0,6	9 0,2
		B Anzahl 0/0 316 100	68 21,5	177 56,0	22 7,0	25 7,9	17 5,4	-	3 0,9
293	Paderborn, Stadt	A Anzahl 0/0 49 956 100	14 436 28,9	24 061 48,2	4 628 9,3	2 982 6,0	2 105 4,2	793 1,6	254 0,5
		B Anzahl 0/0 7 151 100	1 617 22,6	3 773 52,8	812 11,4	464 6,5	276 3,9	67 0,9	42 0,6
294	Salzkotten, Stadt	A Anzahl 0/0 9 273 100	2 666 28,8	4 990 53,8	644 6,9	356 3,8	353 3,8	112 1,2	24 0,3
		B Anzahl 0/0 718 100	155 21,6	437 60,9	54 7,5	19 2,6	29 4,0	4 0,6	5 0,7
295	Wünnenberg, Stadt	A Anzahl 0/0 4 788 100	1 084 22,6	2 863 59,8	261 5,5	214 4,5	196 4,1	52 1,1	11 0,2
		B Anzahl 0/0 386 100	89 23,1	187 48,4	45 11,7	28 7,3	16 4,1	11 2,8	-
Ennepe-Ruhr-Kreis									
296	Breckerfeld, Stadt	A Anzahl 0/0 3 970 100	1 614 40,7	1 414 35,6	381 9,6	297 7,5	178 4,5	30 0,8	8 0,2
		B Anzahl 0/0 639 100	218 34,1	252 39,4	72 11,3	54 8,5	28 4,4	4 0,6	2 0,3
297	Ennepetal, Stadt	A Anzahl 0/0 16 799 100	8 052 47,9	4 986 29,7	291 7,7	973 5,8	953 5,7	288 1,7	38 0,2
		B Anzahl 0/0 1 875 100	785 41,9	640 34,1	161 8,6	137 7,3	112 6,0	21 1,1	4 0,2
298	Gevelsberg, Stadt	A Anzahl 0/0 16 396 100	8 834 53,9	4 389 26,8	877 6,6	885 5,4	641 3,9	311 1,9	39 0,2
		B Anzahl 0/0 2 124 100	1 043 49,1	625 29,4	142 6,7	156 7,3	92 4,3	37 1,7	5 0,2
299	Hattingen, Stadt	A Anzahl 0/0 10 509 100	6 149 52,9	8 772 28,8	2 186 7,2	1 372 4,5	1 113 3,6	351 1,2	84 0,3
		B Anzahl 0/0 4 927 100	2 354 47,8	1 569 31,8	356 7,2	289 5,9	209 4,2	48 1,0	16 0,3
300	Herdecke, Stadt	A Anzahl 0/0 13 421 100	6 719 50,1	3 458 25,8	1 631 12,2	735 5,5	550 4,1	184 1,4	27 0,2
		B Anzahl 0/0 2 102 100	930 44,2	633 30,1	259 12,3	153 7,3	68 3,2	33 1,6	6 0,3

kreisangehörigen Gemeinden

Stimmen														
entfallen auf die Wahlvorschläge														
D K P ZENTRUM	ÖKO - UNION	C M	B P Mündige Bürger	LIGA	F A P	Bewußt sein	M L P D	Arb. 1)	Patrioten	H P	B S A	Lfd. Nr.		
6 0,1	43 0,5	16 0,2	34 0,4	14 0,2	7 0,1	2 0	4 0	3 0	2 0	3 0	5 0,1	2 0	1 0	289
-	5 0,7	3 0,4	4 0,5	4 0,5	-	-	-	-	-	-	-	-	-	
13 0,1	33 0,3	7 0,1	46 0,4	9 0,1	5 0	6 0,1	7 0,1	4 0	5 0	1 0	1 0	2 0	2 0	290
1 0,2	1 0,2	1 0,2	9 1,4	-	1 0,2	1 0,2	-	1 0,2	1 0,2	-	-	1 0,2	-	
3 0,1	23 0,4	7 0,1	9 0,2	2 0	5 0,1	3 0,1	1 0	1 0	-	3 0,1	1 0	4 0,1	-	291
-	4 1,0	2 0,5	-	1 0,2	-	-	-	-	-	-	1 0,2	-	-	
4 0,1	30 0,6	1 0	6 0,1	9 0,2	4 0,1	2 0	5 0,1	1 0	-	4 0,1	-	2 0	1 0	292
-	2 0,6	-	1 0,3	-	1 0,3	-	-	-	-	-	-	-	-	
63 0,1	148 0,3	72 0,1	142 0,3	58 0,1	38 0,1	41 0,1	23 0	36 0,1	9 0	19 0	19 0	19 0	10 0	293
5 0,1	27 0,4	11 0,2	25 0,3	9 0,1	6 0,1	2 0	-	5 0,1	-	1 0	2 0	6 0,1	1 0	
8 0,1	36 0,4	13 0,1	45 0,5	4 0	2 0	3 0	6 0,1	4 0	-	4 0	1 0	2 0	-	294
2 0,3	1 0,1	1 0,1	7 1,0	-	-	1 0,1	1 0,1	-	-	1 0,1	-	1 0,1	-	
4 0,1	26 0,5	6 0,1	50 1,0	4 0,1	3 0,1	3 0,1	4 0,1	-	-	2 0	4 0,1	1 0	-	295
-	4 1,0	-	3 0,8	-	2 0,5	-	1 0,3	-	-	-	-	-	-	
11 0,3	2 0,1	3 0,1	11 0,3	9 0,2	4 0,1	3 0,1	-	2 0,1	1 0	-	-	2 0,1	-	296
4 0,6	-	-	1 0,2	2 0,3	1 0,2	1 0,2	-	-	-	-	-	-	-	
29 0,2	23 0,1	29 0,2	46 0,3	20 0,1	11 0,1	13 0,1	9 0,1	6 0	5 0	7 0	7 0	7 0	6 0	297
4 0,2	1 0,1	-	5 0,3	4 0,2	-	-	-	-	-	1 0,1	-	-	-	
93 0,6	21 0,1	31 0,2	9 0,1	22 0,1	11 0,1	9 0,1	7 0	3 0	1 0	3 0	3 0	4 0	3 0	298
6 0,3	1 0	5 0,2	1 0	5 0,2	4 0,2	1 0	-	-	-	-	-	1 0	-	
210 0,7	39 0,1	49 0,2	29 0,1	40 0,1	19 0,1	14 0	19 0,1	13 0	19 0,1	9 0	8 0	9 0	5 0	299
34 0,7	7 0,1	14 0,3	2 0	10 0,2	4 0,1	1 0	1 0	2 0	1 0	4 0,1	-	6 0,1	-	
20 0,1	7 0,1	21 0,2	10 0,1	11 0,1	12 0,1	4 0	6 0	6 0	1 0	7 0,1	1 0	7 0,1	4 0	300
1 0	1 0	6 0,3	2 0,1	4 0,2	-	-	1 0	3 0,1	-	-	-	2 0,1	-	

1) Für das Europa der Arbeitnehmer/innen und der Demokratie

noch: 2. Ergebnisse der Wahl nach
b) Gültige Stimmen

Lfd. Nr.	Verwaltungsbezirk A=Ergebnis insgesamt B=Ergebnis der Briefwahl	Gültige von den gültigen Stimmen								
		Insgesamt	S P D	C D U	GRÜNE	F.D.P.	REP	D V U	Ö D P	
301	Schwelm, Stadt	A Anzahl 0/0	15 258 100	7 186 47,1	4 745 31,1	1 186 7,8	923 6,0	654 4,3	371 2,4	26 0,2
		B Anzahl 0/0	1 885 100	780 41,4	671 35,6	143 7,6	155 8,2	83 4,4	27 1,4	5 0,3
302	Sprockhövel, Stadt	A Anzahl 0/0	13 618 100	6 760 49,6	3 850 28,3	1 135 8,3	981 7,2	503 3,7	225 1,7	30 0,2
		B Anzahl 0/0	1 865 100	851 45,6	575 30,8	140 7,5	164 8,8	77 4,1	31 1,7	6 0,3
303	Wetter(Ruhr), Stadt	A Anzahl 0/0	14 381 100	7 689 53,5	3 859 26,8	1 224 8,5	735 5,1	521 3,6	150 1,0	37 0,3
		B Anzahl 0/0	1 944 100	910 46,8	615 31,6	161 8,3	135 6,9	77 4,0	14 0,7	8 0,4
304	Witten, Stadt	A Anzahl 0/0	51 869 100	29 352 56,6	12 359 23,8	4 511 8,7	2 242 4,3	2 099 4,0	550 1,1	169 0,3
		B Anzahl 0/0	7 320 100	3 697 50,5	2 041 27,9	650 8,9	451 6,2	274 3,7	90 1,2	32 0,4
Hochsauerlandkreis										
305	Arnsberg, Stadt	A Anzahl 0/0	37 756 100	15 717 41,6	15 876 42,0	2 343 6,2	1 710 4,5	1 284 3,4	373 1,0	93 0,2
		B Anzahl 0/0	5 526 100	1 732 31,3	2 673 48,4	429 7,8	329 6,0	231 4,2	58 1,0	13 0,2
306	Bestwig	A Anzahl 0/0	5 820 100	2 330 40,0	2 766 47,5	264 4,5	174 3,0	136 2,3	43 0,7	21 0,4
		B Anzahl 0/0	889 100	285 32,1	440 49,5	57 6,4	40 4,5	20 2,2	10 1,1	4 0,4
307	Brilon, Stadt	A Anzahl 0/0	12 302 100	4 095 33,3	6 355 51,7	637 5,2	476 3,9	391 3,2	124 1,0	36 0,3
		B Anzahl 0/0	1 670 100	413 24,7	928 55,6	121 7,2	86 5,1	63 3,8	18 1,1	8 0,5
308	Eslohe(Sauerland)	A Anzahl 0/0	4 602 100	1 181 25,7	2 923 63,5	166 3,6	158 3,4	78 1,7	27 0,6	13 0,3
		B Anzahl 0/0	461 100	121 26,2	258 56,0	26 5,6	24 5,2	18 3,9	5 1,1	4 0,9
309	Hallenberg, Stadt	A Anzahl 0/0	2 283 100	441 19,3	1 509 66,1	97 4,2	80 3,5	64 2,8	34 1,5	7 0,3
		B Anzahl 0/0	236 100	45 19,1	146 61,9	21 8,9	12 5,1	4 1,7	1 0,4	1 0,4
310	Marsberg, Stadt	A Anzahl 0/0	9 821 100	3 821 38,9	4 404 44,8	562 5,7	353 3,6	389 4,0	105 1,1	17 0,2
		B Anzahl 0/0	1 123 100	331 29,5	558 49,7	97 8,6	49 4,4	55 4,9	13 1,2	1 0,1
311	Medebach, Stadt	A Anzahl 0/0	3 877 100	817 21,1	2 539 65,5	137 3,5	167 4,3	124 3,2	34 0,9	9 0,2
		B Anzahl 0/0	370 100	94 25,4	225 60,8	19 5,1	10 2,7	9 2,4	6 1,6	1 0,3
312	Meschede, Stadt	A Anzahl 0/0	15 674 100	5 385 34,4	7 655 48,8	906 5,8	819 5,2	451 2,9	178 1,1	83 0,5
		B Anzahl 0/0	2 487 100	646 26,0	1 297 52,2	208 8,4	167 6,7	81 3,3	24 1,0	24 1,1

Kreisangehörigen Gemeinden

Stimmen														
entfallen auf die Wahlvorschläge														
D K P	ZENTRUM	ÖKO - UNION	C M	B P	Mündige Bürger	LIGA	F A P	Bewußt sein	M L P D	Arb. 1)	Patrioten	H P	B S A	Lfd. Nr.
34 0,2	22 0,1	21 0,1	29 0,2	11 0,1	11 0,1	8 0,1	6 0	7 0	1 0	6 0	2 0	4 0	5 0	301
4 0,2	3 0,2	6 0,3	2 0,1	1 0,1	2 0,1	- -	- -	1 0,1	- -	1 0,1	1 0,1	- -	- -	
23 0,2	18 0,1	16 0,1	11 0,1	13 0,1	10 0,1	8 0,1	7 0,1	8 0,1	2 0	6 0	2 0	5 0	5 0	302
3 0,2	3 0,2	1 0,1	4 0,2	3 0,2	3 0,2	- -	- -	2 0,1	- -	1 0,1	- -	1 0,1	- -	
27 0,2	13 0,1	12 0,1	20 0,1	24 0,2	11 0,1	16 0,1	10 0,1	7 0	3 0	13 0,1	3 0	6 0	1 0	303
4 0,2	- -	3 0,2	3 0,2	1 0,1	4 0,2	1 0,1	- -	1 0,1	- -	7 0,4	- -	- -	- -	
117 0,2	55 0,1	72 0,1	42 0,1	54 0,1	47 0,1	21 0	46 0,1	24 0	51 0,1	25 0	12 0	14 0	7 0	304
11 0,2	8 0,1	17 0,2	7 0,1	8 0,1	10 0,1	- -	2 0	6 0,1	6 0,1	7 0,1	3 0	- -	- -	
40 0,1	86 0,2	50 0,1	49 0,1	25 0,1	22 0,1	16 0	14 0	13 0	9 0	11 0	4 0	11 0	10 0	305
3 0,1	24 0,4	12 0,2	6 0,1	4 0,1	4 0,1	3 0,1	1 0	1 0	1 0	- -	1 0	1 0	- -	
5 0,1	9 0,2	8 0,1	43 0,7	7 0,1	1 0	3 0,1	4 0,1	1 0	- -	- -	5 0,1	- -	- -	306
1 0,1	1 0,1	3 0,3	18 2,0	4 0,4	1 0,1	1 0,1	1 0,1	- -	- -	- -	3 0,3	- -	- -	
16 0,1	49 0,4	15 0,1	39 0,3	11 0,1	13 0,1	10 0,1	8 0,1	8 0,1	1 0	- -	9 0,1	6 0	3 0	307
- -	6 0,4	4 0,2	8 0,5	- -	5 0,3	3 0,2	- -	2 0,1	- -	- -	2 0,1	3 0,2	- -	
4 0,1	10 0,2	2 0	11 0,2	10 0,2	3 0,1	4 0,1	3 0,1	2 0	2 0	3 0,1	1 0	1 0	- -	308
- -	1 0,2	1 0,2	- -	3 0,7	- -	- -	- -	- -	- -	- -	- -	- -	- -	
5 0,2	15 0,7	7 0,3	3 0,1	1 0	1 0	18 0,8	- -	1 0	- -	- -	- -	- -	- -	309
- -	2 0,8	3 1,3	- -	- -	- -	1 0,4	- -	- -	- -	- -	- -	- -	- -	
9 0,1	59 0,6	13 0,1	40 0,4	15 0,2	4 0	3 0	5 0,1	3 0	2 0	3 0	4 0	5 0,1	5 0,1	310
- -	5 0,4	4 0,4	- -	2 0,2	- -	- -	- -	2 0,2	- -	- -	3 0,3	3 0,3	- -	
4 0,1	17 0,4	2 0,1	9 0,2	4 0,1	2 0,1	5 0,1	1 0	1 0	1 0	1 0	- -	2 0,1	1 0	311
- -	3 0,8	- -	1 0,3	- -	- -	1 0,3	- -	- -	1 0,3	- -	- -	- -	- -	
14 0,1	37 0,2	20 0,1	60 0,4	13 0,1	12 0,1	11 0,1	8 0,1	7 0	4 0	2 0	4 0	1 0	4 0	312
2 0,1	5 0,2	7 0,3	13 0,5	4 0,2	3 0,1	2 0,1	3 0,1	- -	- -	- -	- -	- -	1 0	

1) Für das Europa der Arbeitnehmer/innen und der Demokratie

noch: 2. Ergebnisse der Wahl nach
b) Gültige Stimmen

Lfd. Nr.	Verwaltungsbezirk A=Ergebnis insgesamt B=Ergebnis der Briefwahl	Gültige von den gültigen Stimmen							
		Insgesamt	S P D	C D U	GRÜNE	F.D.P.	REP	D V U	Ö D P
313 Olsberg, Stadt	A Anzahl 0/0	7 953 100	2 457 30,9	4 387 55,2	453 5,7	303 3,8	179 2,3	56 0,7	14 0,2
	B Anzahl 0/0	1 038 100	291 28,0	551 53,1	90 8,7	48 4,6	28 2,7	6 0,6	3 0,3
314 Schmallenberg, Stadt	A Anzahl 0/0	12 455 100	3 175 25,5	7 724 62,0	566 4,5	510 4,1	197 1,6	86 0,7	37 0,3
	B Anzahl 0/0	1 496 100	331 22,1	891 59,6	113 7,6	87 5,8	19 1,3	19 1,3	8 0,5
315 Sundern(Sauerland), Stadt	A Anzahl 0/0	13 467 100	4 474 33,2	6 975 51,8	824 6,1	561 4,2	343 2,5	100 0,7	27 0,2
	B Anzahl 0/0	1 493 100	405 27,1	813 54,5	110 7,4	76 5,1	54 3,6	10 0,7	6 0,4
316 Winterberg, Stadt	A Anzahl 0/0	7 062 100	1 895 26,8	4 085 57,8	375 5,3	280 4,0	188 2,7	91 1,3	32 0,5
	B Anzahl 0/0	913 100	215 23,5	483 52,9	69 7,6	65 7,1	42 4,6	13 1,4	7 0,8
Märkischer Kreis									
317 Altena, Stadt	A Anzahl 0/0	11 485 100	5 674 49,4	3 353 29,2	683 5,9	637 5,5	768 6,7	193 1,7	37 0,3
	B Anzahl 0/0	2 059 100	862 41,9	782 38,0	117 5,7	97 4,7	147 7,1	29 1,4	5 0,2
318 Balve, Stadt	A Anzahl 0/0	5 220 100	1 550 29,7	2 815 53,9	298 5,7	193 3,7	173 3,3	67 1,3	49 0,9
	B Anzahl 0/0	645 100	152 23,6	360 55,8	49 7,6	29 4,5	28 4,3	5 0,8	8 1,2
319 Halver, Stadt	A Anzahl 0/0	7 000 100	2 891 41,3	2 364 33,8	471 6,7	524 7,5	463 6,6	148 2,1	30 0,4
	B Anzahl 0/0	1 151 100	376 32,7	431 37,4	82 7,1	131 11,4	82 7,1	26 2,3	7 0,6
320 Hemer, Stadt	A Anzahl 0/0	14 919 100	6 245 41,9	5 221 35,0	1 016 6,8	828 5,5	1 029 6,9	300 2,0	57 0,4
	B Anzahl 0/0	1 971 100	684 34,7	760 38,6	129 6,5	135 6,8	152 7,7	69 3,5	12 0,6
321 Herscheid	A Anzahl 0/0	3 287 100	1 410 42,9	1 099 33,4	245 7,5	248 7,5	160 4,9	70 2,1	16 0,5
	B Anzahl 0/0	562 100	217 38,6	206 36,7	31 5,5	50 8,9	31 5,5	14 2,5	5 0,9
322 Iserlohn, Stadt	A Anzahl 0/0	42 844 100	16 865 39,4	15 247 35,6	3 229 7,5	2 442 5,7	3 257 7,6	1 046 2,4	149 0,3
	B Anzahl 0/0	6 063 100	1 982 32,7	2 392 39,5	466 7,7	463 7,6	506 8,3	146 2,4	16 0,3
323 Kierspe, Stadt	A Anzahl 0/0	6 677 100	2 901 43,4	2 201 33,0	573 8,6	502 7,5	285 4,3	90 1,3	27 0,4
	B Anzahl 0/0	829 100	290 35,0	314 37,9	83 10,0	71 8,6	58 7,0	2 0,2	4 0,5
324 Lüdenscheid, Stadt	A Anzahl 0/0	32 591 100	13 561 41,6	11 002 33,8	2 169 6,7	2 009 6,2	2 319 7,1	806 2,5	144 0,4
	B Anzahl 0/0	5 645 100	1 958 34,7	2 195 38,9	369 6,5	474 8,4	411 7,3	117 2,1	24 0,4

Kreisangehörigen Gemeinden

Stimmen														
entfallen auf die Wahlvorschläge														Lfd. Nr.
D K P ZENTRUM	ÖKO - UNION	C M	B P Mündige Bürger	LIGA	F A P	Bewußt sein	M L P D	Arb. 1)	Patrioten	H P	B S A			
11 0,1	15 0,2	12 0,2	34 0,4	10 0,1	4 0,1	5 0,1	-	1 0	1 0	5 0,1	-	3 0	3 0	313
3 0,3	2 0,2	6 0,6	5 0,5	1 0,1	-	1 0,1	-	-	-	-	-	2 0,2	1 0,1	
16 0,1	28 0,2	14 0,1	40 0,3	19 0,2	5 0	22 0,2	2 0	3 0	2 0	2 0	3 0	2 0	2 0	314
4 0,3	3 0,2	4 0,3	7 0,5	7 0,5	-	1 0,1	-	1 0,1	-	-	-	-	1 0,1	
20 0,1	47 0,3	11 0,1	19 0,1	10 0,1	15 0,1	12 0,1	3 0	8 0,1	2 0	6 0	3 0	1 0	6 0	315
-	8 0,5	2 0,1	-	-	4 0,3	3 0,2	-	1 0,1	-	-	-	-	1 0,1	
7 0,1	29 0,4	8 0,1	21 0,3	14 0,2	8 0,1	3 0	2 0	8 0,1	-	3 0	7 0,1	3 0	3 0	316
1 0,1	6 0,7	1 0,1	7 0,8	3 0,3	-	-	-	1 0,1	-	-	-	-	-	
24 0,2	14 0,1	10 0,1	17 0,1	19 0,2	10 0,1	5 0	11 0,1	5 0	4 0	6 0,1	5 0	6 0,1	4 0	317
4 0,2	-	2 0,1	2 0,1	3 0,1	1 0	-	1 0	4 0,2	-	3 0,1	-	-	-	
3 0,1	19 0,4	11 0,2	9 0,2	8 0,2	9 0,2	4 0,1	7 0,1	-	-	2 0	1 0	2 0	-	318
-	2 0,3	4 0,6	1 0,2	2 0,3	3 0,5	1 0,2	1 0,2	-	-	-	-	-	-	
18 0,3	12 0,2	18 0,3	19 0,3	11 0,2	7 0,1	7 0,1	4 0,1	2 0	2 0	4 0,1	1 0	2 0	2 0	319
4 0,3	2 0,2	4 0,3	2 0,2	1 0,1	-	1 0,1	-	-	-	2 0,2	-	-	-	
29 0,2	29 0,2	30 0,2	27 0,2	29 0,2	18 0,1	11 0,1	14 0,1	7 0	5 0	5 0	12 0,1	6 0	1 0	320
1 0,1	4 0,2	6 0,3	5 0,3	7 0,4	-	-	-	4 0,2	-	-	1 0,1	2 0,1	-	
3 0,1	2 0,1	11 0,3	8 0,2	3 0,1	4 0,1	3 0,1	1 0	1 0	-	-	1 0	-	2 0,1	321
1 0,2	-	3 0,5	1 0,2	1 0,2	-	-	1 0,2	-	-	-	1 0,2	-	-	
69 0,2	107 0,2	72 0,2	52 0,1	78 0,2	45 0,1	36 0,1	36 0,1	33 0,1	10 0	17 0	19 0	20 0	15 0	322
4 0,1	15 0,2	14 0,2	9 0,1	13 0,2	10 0,2	7 0,1	4 0,1	4 0,1	1 0	3 0	2 0	2 0	4 0,1	
15 0,2	7 0,1	6 0,1	12 0,2	8 0,1	9 0,1	17 0,3	8 0,1	1 0	1 0	2 0	4 0,1	4 0,1	4 0,1	323
-	-	-	4 0,5	1 0,1	-	1 0,1	-	-	-	-	1 0,1	-	-	
91 0,3	60 0,2	61 0,2	101 0,3	68 0,2	46 0,1	42 0,1	27 0,1	26 0,1	5 0	17 0,1	18 0,1	9 0	10 0	324
7 0,1	8 0,1	11 0,2	22 0,4	10 0,2	13 0,2	9 0,2	3 0,1	4 0,1	-	3 0,1	1 0	3 0,1	3 0,1	

1) Für das Europa der Arbeitnehmer/innen und der Demokratie

noch: 2. Ergebnisse der Wahl nach
b) Gültige Stimmen

Lfd. Nr.	Verwaltungsbezirk	A=Ergebnis insgesamt B=Ergebnis der Briefwahl	Gültige von den gültigen Stimmen							
			Gesamt	S P D	C D U	GRÜNE	F.D.P.	REP	D V U	B D P
325 Meinerzhagen, Stadt	A Anzahl	8 203	3 531	2 769	548	593	470	106	50	
	0/0	100	43,0	33,8	6,7	7,2	5,7	1,3	0,6	
	B Anzahl	1 271	492	441	92	117	85	14	6	
	0/0	100	38,7	34,7	7,2	9,2	6,7	1,1	0,5	
326 Menden(Sauerland), St.	A Anzahl	24 174	8 819	10 499	1 583	1 130	1 216	339	239	
	0/0	100	36,5	43,4	6,5	4,7	5,0	1,4	1,0	
	B Anzahl	3 018	843	1 501	227	183	153	41	23	
	0/0	100	27,9	49,7	7,5	6,1	5,1	1,4	0,8	
327 Nachrodt-Wiblingwerde	A Anzahl	3 211	1 475	1 094	234	144	151	68	14	
	0/0	100	45,9	34,1	7,3	4,5	4,7	2,1	0,4	
	B Anzahl	448	174	177	38	23	22	9	2	
	0/0	100	38,8	39,5	8,5	5,1	4,9	2,0	0,4	
328 Neuenrade, Stadt	A Anzahl	5 325	2 086	2 206	281	296	238	71	80	
	0/0	100	39,2	41,4	5,3	5,6	4,5	1,3	1,5	
	B Anzahl	930	291	394	53	79	73	17	14	
	0/0	100	31,3	42,4	5,7	8,5	7,8	1,8	1,5	
329 Plettenberg, Stadt	A Anzahl	12 399	5 640	4 244	708	634	684	300	27	
	0/0	100	45,5	34,2	5,7	5,1	5,5	2,4	0,2	
	B Anzahl	1 937	656	810	121	167	114	37	3	
	0/0	100	33,9	41,8	6,2	8,6	5,9	1,9	0,2	
330 Schalksmühle	A Anzahl	5 632	2 555	1 870	402	341	301	75	8	
	0/0	100	45,4	33,2	7,1	6,1	5,3	1,3	0,1	
	B Anzahl	1 087	475	390	61	83	55	14	1	
	0/0	100	43,7	35,9	5,6	7,6	5,1	1,3	0,1	
331 Werdohl, Stadt	A Anzahl	8 767	4 392	2 729	415	476	471	155	25	
	0/0	100	50,1	31,1	4,7	5,4	5,4	1,8	0,3	
	B Anzahl	1 718	679	652	90	133	107	35	6	
	0/0	100	39,5	38,0	5,2	7,7	6,2	2,0	0,3	
Kreis Olpe										
332 Attendorn, Stadt	A Anzahl	10 422	3 475	5 497	452	445	247	136	43	
	0/0	100	33,3	52,7	4,3	4,3	2,4	1,3	0,4	
	B Anzahl	1 458	378	818	76	94	39	27	9	
	0/0	100	25,9	56,1	5,2	6,4	2,7	1,9	0,6	
333 Drolshagen, Stadt	A Anzahl	5 564	1 151	3 858	164	205	96	29	11	
	0/0	100	20,7	69,3	2,9	3,7	1,7	0,5	0,2	
	B Anzahl	550	98	371	26	31	15	3	1	
	0/0	100	17,8	67,5	4,7	5,6	2,7	0,5	0,2	
334 Finnentrop	A Anzahl	8 483	2 397	5 200	309	244	172	55	24	
	0/0	100	28,3	61,3	3,6	2,9	2,0	0,6	0,3	
	B Anzahl	1 012	260	600	56	43	35	2	5	
	0/0	100	25,7	59,3	5,5	4,2	3,5	0,2	0,5	
335 Kirchhundem	A Anzahl	6 082	1 798	3 549	302	201	102	48	12	
	0/0	100	29,6	58,4	5,0	3,3	1,7	0,8	0,2	
	B Anzahl	708	168	410	59	27	20	9	1	
	0/0	100	23,7	57,9	8,3	3,8	2,8	1,3	0,1	
336 Lennestadt, Stadt	A Anzahl	12 573	5 031	5 828	736	429	258	103	54	
	0/0	100	40,0	46,4	5,9	3,4	2,1	0,8	0,4	
	B Anzahl	1 524	470	783	118	82	29	14	11	
	0/0	100	30,8	51,4	7,7	5,4	1,9	0,9	0,7	

kreisangehörigen Gemeinden

Stimmen

entfallen auf die Wahlvorschläge

Lfd.
Nr.

D K P	ZENTRUM	ÖKO - UNION	C M	B P	Mündige Bürger	LIGA	F A P	Bewußt sein	M L P D	Arb. 1)	Patri oten	H P	B S A	
23 0,3	19 0,2	18 0,2	15 0,2	9 0,1	13 0,2	11 0,1	13 0,2	8 0,1	- -	3 0	2 0	2 0	- -	325
3 0,2	1 0,1	8 0,6	3 0,2	1 0,1	2 0,2	3 0,2	1 0,1	1 0,1	- -	1 0,1	- -	- -	- -	
32 0,1	96 0,4	35 0,1	52 0,2	30 0,1	24 0,1	14 0,1	21 0,1	14 0,1	6 0	12 0	2 0	4 0	7 0	326
4 0,1	8 0,3	9 0,3	10 0,3	4 0,1	2 0,1	2 0,1	- -	1 0	3 0,1	1 0	- -	2 0,1	1 0	
4 0,1	2 0,1	6 0,2	3 0,1	5 0,2	1 0	1 0	1 0	1 0	- -	2 0,1	1 0	3 0,1	1 0	327
- -	1 0,2	1 0,2	1 0,2	- -	- -	- -	- -	- -	- -	- -	- -	- -	- -	
6 0,1	14 0,3	11 0,2	8 0,2	2 0	4 0,1	6 0,1	6 0,1	3 0,1	1 0	3 0,1	2 0	1 0	- -	328
- -	2 0,2	3 0,3	2 0,2	1 0,1	- -	- -	- -	- -	- -	1 0,1	- -	- -	- -	
16 0,1	32 0,3	26 0,2	22 0,2	9 0,1	15 0,1	11 0,1	7 0,1	6 0	2 0	8 0,1	3 0	3 0	2 0	329
- -	1 0,1	5 0,3	8 0,4	3 0,2	7 0,4	- -	1 0,1	2 0,1	- -	1 0,1	- -	1 0,1	- -	
7 0,1	9 0,2	14 0,2	16 0,3	6 0,1	10 0,2	7 0,1	4 0,1	2 0	- -	1 0	1 0	1 0	2 0	330
2 0,2	3 0,3	2 0,2	- -	- -	- -	- -	- -	1 0,1	- -	- -	- -	- -	- -	
11 0,1	10 0,1	11 0,1	11 0,1	18 0,2	13 0,1	4 0	7 0,1	5 0,1	7 0,1	- -	4 0	2 0	1 0	331
- -	1 0,1	1 0,1	3 0,2	3 0,2	3 0,2	- -	3 0,2	1 0,1	- -	- -	1 0,1	- -	- -	
13 0,1	24 0,2	11 0,1	22 0,2	18 0,2	10 0,1	9 0,1	8 0,1	4 0	2 0	2 0	2 0	- -	2 0	332
2 0,1	7 0,5	2 0,1	3 0,2	2 0,1	1 0,1	- -	- -	- -	- -	- -	- -	- -	- -	
3 0,1	16 0,3	1 0	11 0,2	5 0,1	3 0,1	5 0,1	3 0,1	- -	- -	2 0	1 0	- -	- -	333
- -	1 0,2	- -	2 0,4	- -	1 0,2	1 0,2	- -	- -	- -	- -	- -	- -	- -	
6 0,1	19 0,2	5 0,1	25 0,3	10 0,1	3 0	2 0	3 0	1 0	- -	1 0	2 0	3 0	2 0	334
- -	2 0,2	3 0,3	4 0,4	1 0,1	1 0,1	- -	- -	- -	- -	- -	- -	- -	- -	
12 0,2	11 0,2	7 0,1	11 0,2	7 0,1	6 0,1	4 0,1	3 0	3 0	- -	2 0	3 0	- -	1 0	335
4 0,6	2 0,3	1 0,1	4 0,6	2 0,3	- -	- -	- -	- -	- -	- -	1 0,1	- -	- -	
30 0,2	17 0,1	12 0,1	26 0,2	8 0,1	12 0,1	10 0,1	6 0	5 0	1 0	1 0	2 0	2 0	2 0	336
2 0,1	2 0,1	- -	7 0,5	1 0,1	2 0,1	1 0,1	- -	2 0,1	- -	- -	- -	- -	- -	

1) Für das Europa der Arbeitnehmer/innen und der Demokratie

noch: 2. Ergebnisse der Wahl nach
b) Gültige Stimmen

Lfd. Nr.	Verwaltungsbezirk A=Ergebnis insgesamt B=Ergebnis der Briefwahl	Gültige								
		von den gültigen Stimmen								
		Insgesamt	S P D	C D U	GRÜNE	F.D.P.	REP	D V U	Ö D P	
337	Olpe, Stadt	A Anzahl 0/0	11 544 100	3 034 26,3	6 976 60,4	524 4,5	562 4,9	242 2,1	68 0,6	26 0,2
		B Anzahl 0/0	1 546 100	358 23,2	892 57,7	97 6,3	118 7,6	46 3,0	8 0,5	5 0,3
338	Wenden	A Anzahl 0/0	8 406 100	1 963 23,4	5 599 66,6	330 3,9	226 2,7	139 1,7	44 0,5	21 0,2
		B Anzahl 0/0	798 100	175 21,9	508 63,7	57 7,1	32 4,0	16 2,0	3 0,4	1 0,1
Kreis Siegen-Wittgenstein										
339	Bad Berleburg, Stadt	A Anzahl 0/0	10 308 100	4 967 48,2	3 456 33,5	657 6,4	604 5,9	336 3,3	145 1,4	37 0,4
		B Anzahl 0/0	1 314 100	503 38,3	489 37,2	123 9,4	104 7,9	57 4,3	11 0,8	3 0,2
340	Burbach	A Anzahl 0/0	6 258 100	2 446 39,1	2 615 41,8	327 5,2	292 4,7	321 5,1	159 2,5	14 0,2
		B Anzahl 0/0	550 100	165 30,0	265 48,2	33 6,0	40 7,3	23 4,2	19 3,5	- -
341	Erndtebrück	A Anzahl 0/0	3 947 100	1 766 44,7	1 252 31,7	296 7,5	269 6,8	180 4,6	139 3,5	13 0,3
		B Anzahl 0/0	408 100	147 36,0	145 35,5	38 9,3	34 8,3	26 6,4	10 2,5	4 1,0
342	Freudenberg, Stadt	A Anzahl 0/0	7 836 100	3 533 45,1	2 765 35,3	493 6,3	513 6,5	320 4,1	83 1,1	27 0,3
		B Anzahl 0/0	952 100	325 34,1	400 42,0	70 7,4	80 8,4	49 5,1	8 0,8	4 0,4
343	Hilchenbach, Stadt	A Anzahl 0/0	7 803 100	3 643 46,7	2 302 29,5	641 8,2	580 7,4	320 4,1	176 2,3	36 0,5
		B Anzahl 0/0	948 100	366 38,6	308 32,5	83 8,8	105 11,1	43 4,5	19 2,0	8 0,8
344	Kreuztal, Stadt	A Anzahl 0/0	14 549 100	7 062 48,5	4 281 29,4	1 019 7,0	991 6,8	690 4,7	215 1,5	89 0,6
		B Anzahl 0/0	1 911 100	805 42,1	645 33,8	150 7,8	133 7,0	121 6,3	24 1,3	8 0,4
345	Bad Laasphe, Stadt	A Anzahl 0/0	7 559 100	3 706 49,0	2 412 31,9	419 5,5	395 5,2	371 4,9	126 1,7	24 0,3
		B Anzahl 0/0	851 100	325 38,2	312 36,7	54 6,3	79 9,3	39 4,6	19 2,2	3 0,4
346	Netphen	A Anzahl 0/0	11 475 100	4 100 35,7	5 131 44,7	786 6,8	602 5,2	489 4,3	141 1,2	59 0,5
		B Anzahl 0/0	835 100	264 31,6	363 43,5	79 9,5	64 7,7	36 4,3	16 1,9	4 0,5
347	Neunkirchen	A Anzahl 0/0	6 244 100	3 053 48,9	1 944 31,1	320 5,1	435 7,0	240 3,8	145 2,3	16 0,3
		B Anzahl 0/0	601 100	203 33,8	251 41,8	33 5,5	62 10,3	34 5,7	10 1,7	- -
348	Siegen, Stadt	A Anzahl 0/0	49 787 100	22 094 44,4	16 370 32,9	3 826 7,7	3 216 6,5	2 557 5,1	852 1,7	156 0,3
		B Anzahl 0/0	5 773 100	2 006 34,7	2 153 37,3	537 9,3	510 8,8	348 6,0	82 1,4	27 0,5

kreisangehörigen Gemeinden

Stimmen															Lfd. Nr.
entfallen auf die Wahlvorschläge															
D K P ZENTRUM	ÖKO - UNION	C M	B P Mündige Bürger	LIGA	F A P	Bewußt sein	M L P D	Arb. 1)	Patri oten	H P	B S A				
7 0,1	35 0,3	13 0,1	20 0,2	6 0,1	8 0,1	7 0,1	2 0	5 0	-	2 0	3 0	2 0	2 0	337	
-	9 0,6	6 0,4	3 0,2	-	2 0,1	1 0,1	-	1 0,1	-	-	-	-	-		
4 0	31 0,4	11 0,1	13 0,2	6 0,1	2 0	3 0	5 0,1	1 0	2 0	2 0	1 0	3 0	-	338	
-	-	2 0,3	1 0,1	-	-	-	-	-	1 0,1	1 0,1	-	1 0,1	-		
-	-														
20 0,2	10 0,1	20 0,2	16 0,2	7 0,1	11 0,1	5 0	2 0	1 0	2 0	3 0	7 0,1	2 0	-	339	
2 0,2	1 0,1	8 0,6	2 0,2	2 0,2	4 0,3	1 0,1	-	1 0,1	-	1 0,1	-	2 0,2	-		
12 0,2	3 0	8 0,1	18 0,3	5 0,1	7 0,1	21 0,3	5 0,1	-	1 0	-	1 0	1 0	2 0	340	
1 0,2	-	-	1 0,2	-	2 0,4	1 0,2	-	-	-	-	-	-	-		
5 0,1	4 0,1	3 0,1	3 0,1	6 0,2	-	4 0,1	2 0,1	1 0	-	-	1 0	3 0,1	-	341	
-	-	-	-	-	-	-	-	1 0,2	-	-	-	3 0,7	-		
12 0,2	10 0,1	12 0,2	19 0,2	15 0,2	10 0,1	10 0,1	4 0,1	3 0	-	2 0	-	4 0,1	1 0	342	
1 0,1	3 0,3	3 0,3	4 0,4	-	3 0,3	1 0,1	-	-	-	1 0,1	-	-	-		
12 0,2	5 0,1	14 0,2	18 0,2	9 0,1	14 0,2	8 0,1	5 0,1	5 0,1	1 0	3 0	3 0	5 0,1	3 0	343	
1 0,1	-	3 0,3	2 0,2	1 0,1	4 0,4	2 0,2	-	1 0,1	-	1 0,1	-	1 0,1	-		
23 0,2	21 0,1	23 0,2	41 0,3	14 0,1	10 0,1	35 0,2	13 0,1	6 0	2 0	4 0	4 0	2 0	4 0	344	
5 0,3	3 0,2	1 0,1	7 0,4	1 0,1	1 0,1	2 0,1	1 0,1	-	1 0,1	2 0,1	1 0,1	-	-		
19 0,3	11 0,1	10 0,1	15 0,2	8 0,1	12 0,2	7 0,1	4 0,1	4 0,1	-	7 0,1	2 0	5 0,1	2 0	345	
1 0,1	1 0,1	2 0,2	7 0,8	3 0,4	4 0,5	-	-	1 0,1	-	1 0,1	-	-	-		
10 0,1	26 0,2	23 0,2	30 0,3	17 0,1	12 0,1	15 0,1	7 0,1	8 0,1	2 0	2 0	6 0,1	7 0,1	2 0	346	
1 0,1	1 0,1	-	3 0,4	2 0,2	1 0,1	-	-	-	-	-	-	1 0,1	-		
5 0,1	15 0,2	7 0,1	21 0,3	6 0,1	7 0,1	12 0,2	2 0	6 0,1	1 0	-	1 0	4 0,1	4 0,1	347	
-	3 0,5	-	3 0,5	-	1 0,2	-	-	1 0,2	-	-	-	-	-		
101 0,2	61 0,1	74 0,1	103 0,2	58 0,1	69 0,1	107 0,2	32 0,1	33 0,1	12 0	20 0	14 0	25 0,1	7 0	348	
13 0,2	11 0,2	19 0,3	7 0,1	5 0,1	13 0,2	22 0,4	2 0	7 0,1	1 0	1 0	1 0	8 0,1	-		

1) Für das Europa der Arbeitnehmer/innen und der Demokratie

noch: 2. Ergebnisse der Wahl nach
b) Gültige Stimmen

Lfd. Nr.	Verwaltungsbezirk A=Ergebnis insgesamt B=Ergebnis der Briefwahl	Gültige von den gültigen Stimmen							
		Insgesamt	S P D	C D U	GRÜNE	F.D.P.	REP	D V U	Ö D P
349 Wilnsdorf	A Anzahl 0/0	10 307 100	3 837 37,2	4 535 44,0	542 5,3	649 6,3	398 3,9	120 1,2	69 0,7
	B Anzahl 0/0	1 144 100	301 26,3	567 49,6	72 6,3	116 10,1	49 4,3	19 1,7	7 0,6
Kreis Soest									
350 Anröchte	A Anzahl 0/0	4 773 100	1 768 37,0	2 154 45,1	337 7,1	213 4,5	178 3,7	45 0,9	9 0,2
	B Anzahl 0/0	558 100	174 31,2	264 47,3	53 9,5	23 4,1	30 5,4	6 1,1	-
351 Bad Sassendorf	A Anzahl 0/0	5 662 100	2 310 40,8	2 104 37,2	381 6,7	388 6,9	264 4,7	97 1,7	41 0,7
	B Anzahl 0/0	757 100	269 35,5	284 37,5	68 9,0	59 7,8	43 5,7	6 0,8	12 1,6
352 Ense	A Anzahl 0/0	4 888 100	1 689 34,6	2 318 47,4	338 6,9	243 5,0	150 3,1	66 1,4	14 0,3
	B Anzahl 0/0	430 100	126 29,3	183 42,6	62 14,4	26 6,0	13 3,0	6 1,4	4 0,9
353 Erwitte, Stadt	A Anzahl 0/0	7 236 100	2 850 39,4	3 245 44,8	408 5,6	359 5,0	179 2,5	75 1,0	34 0,5
	B Anzahl 0/0	707 100	223 31,5	345 48,8	53 7,5	36 5,1	24 3,4	9 1,3	5 0,7
354 Geseke, Stadt	A Anzahl 0/0	7 872 100	2 977 37,8	3 524 44,8	489 6,2	412 5,2	202 2,6	138 1,8	30 0,4
	B Anzahl 0/0	897 100	238 26,5	458 51,1	81 9,0	64 7,1	18 2,0	21 2,3	2 0,2
355 Lippetal	A Anzahl 0/0	5 710 100	1 636 28,7	3 188 55,8	335 5,9	221 3,9	154 2,7	74 1,3	16 0,3
	B Anzahl 0/0	647 100	144 22,3	385 59,5	44 6,8	33 5,1	14 2,2	11 1,7	3 0,5
356 Lippstadt, Stadt	A Anzahl 0/0	26 822 100	10 656 39,7	10 582 39,5	2 336 8,7	1 423 5,3	922 3,4	397 1,5	129 0,5
	B Anzahl 0/0	3 528 100	1 121 31,8	1 538 43,6	373 10,6	249 7,1	144 4,1	40 1,1	16 0,5
357 Möhnesee	A Anzahl 0/0	4 867 100	1 567 32,2	2 328 47,8	313 6,4	329 6,8	181 3,7	53 1,1	37 0,8
	B Anzahl 0/0	677 100	221 32,6	304 44,9	51 7,5	57 8,4	23 3,4	8 1,2	8 1,2
358 Rüthen, Stadt	A Anzahl 0/0	5 714 100	2 042 35,7	2 825 49,4	285 5,0	199 3,5	207 3,6	45 0,8	18 0,3
	B Anzahl 0/0	703 100	202 28,7	362 51,5	52 7,4	36 5,1	30 4,3	3 0,4	5 0,7
359 Soest, Stadt	A Anzahl 0/0	20 460 100	8 434 41,2	7 200 35,2	1 749 8,5	1 288 6,3	1 127 5,5	317 1,5	120 0,6
	B Anzahl 0/0	2 976 100	992 33,3	1 198 40,3	329 11,1	206 6,9	166 5,6	31 1,0	17 0,6
360 Warstein, Stadt	A Anzahl 0/0	14 320 100	5 924 41,4	6 155 43,0	982 6,9	556 3,9	319 2,2	152 1,1	44 0,3
	B Anzahl 0/0	1 677 100	553 33,0	804 47,9	163 9,7	84 5,0	45 2,7	9 0,5	3 0,2

Kreisangehörigen Gemeinden

Stimmen															Lfd. Nr.
entfallen auf die Wahlvorschläge															
D K P	ZENTRUM	ÖKO - UNION	C M	B P	Mündige Bürger	LIGA	F A P	Bewußt sein	M L P	D	Arb. 1)	Patri oten	H P	B S A	
17 0,2	26 0,3	10 0,1	37 0,4	19 0,2	4 0	34 0,3	3 0	3 0	-	-	3 0	1 0	-	-	349
-	2 0,2	1 0,1	3 0,3	2 0,2	-	3 0,3	1 0,1	-	-	-	-	1 0,1	-	-	
7 0,1	26 0,4	7 0,1	11 0,2	5 0,1	5 0,1	4 0,1	4 0,1	1 0	1 0	2 0	2 0	-	-	-	350
-	5 0,9	2 0,4	-	1 0,2	-	-	-	-	-	-	-	-	-	-	
8 0,1	16 0,3	13 0,2	13 0,2	5 0,1	5 0,1	-	2 0	5 0,1	3 0,1	3 0,1	2 0	1 0	1 0	1 0	351
1 0,1	2 0,3	4 0,5	4 0,5	-	1 0,1	-	-	1 0,1	-	2 0,3	-	-	1 0,1	-	
4 0,1	29 0,6	2 0	5 0,1	6 0,1	6 0,1	4 0,1	2 0	6 0,1	1 0	2 0	2 0	1 0	-	-	352
-	7 1,6	-	-	-	-	-	-	3 0,7	-	-	-	-	-	-	
11 0,2	19 0,3	9 0,1	9 0,1	11 0,2	6 0,1	4 0,1	2 0	1 0	3 0	3 0	1 0	5 0,1	2 0	2 0	353
1 0,1	4 0,6	2 0,3	2 0,3	-	2 0,3	-	-	-	-	-	-	-	1 0,1	-	
8 0,1	27 0,3	8 0,1	20 0,3	16 0,2	6 0,1	3 0	4 0,1	1 0	3 0	2 0	-	1 0	1 0	1 0	354
-	4 0,4	1 0,1	4 0,4	3 0,3	1 0,1	-	-	1 0,1	-	1 0,1	-	-	-	-	
6 0,1	20 0,4	6 0,1	9 0,2	8 0,1	7 0,1	7 0,1	7 0,1	5 0,1	2 0	4 0,1	4 0,1	1 0	-	-	355
-	4 0,6	2 0,3	1 0,2	2 0,3	2 0,3	1 0,2	1 0,2	-	-	-	-	-	-	-	
34 0,1	75 0,3	40 0,1	106 0,4	12 0	18 0,1	22 0,1	17 0,1	15 0,1	5 0	7 0	9 0	7 0	10 0	10 0	356
1 0	11 0,3	3 0,1	18 0,5	1 0	4 0,1	-	3 0,1	-	2 0,1	2 0,1	1 0	-	1 0	-	
3 0,1	20 0,4	4 0,1	6 0,1	4 0,1	5 0,1	2 0	2 0	4 0,1	1 0	-	4 0,1	2 0	2 0	2 0	357
-	2 0,3	1 0,1	1 0,1	-	1 0,1	-	-	-	-	-	-	-	-	-	
11 0,2	21 0,4	5 0,1	25 0,4	10 0,2	5 0,1	5 0,1	5 0,1	2 0	-	-	1 0	1 0	2 0	2 0	358
2 0,3	1 0,1	-	4 0,6	1 0,1	3 0,4	1 0,1	1 0,1	-	-	-	-	-	-	-	
25 0,1	47 0,2	29 0,1	16 0,1	18 0,1	19 0,1	9 0	13 0,1	10 0	4 0	9 0	11 0,1	10 0	5 0	5 0	359
4 0,1	13 0,4	7 0,2	1 0	4 0,1	1 0	-	-	3 0,1	-	1 0	2 0,1	-	1 0	-	
19 0,1	32 0,2	21 0,1	37 0,3	21 0,1	8 0,1	12 0,1	13 0,1	3 0	2 0	7 0	3 0	7 0	3 0	3 0	360
1 0,1	-	4 0,2	3 0,2	5 0,3	1 0,1	-	-	-	-	-	1 0,1	1 0,1	-	-	

1) Für das Europa der Arbeitnehmer/innen und der Demokratie

noch: 2. Ergebnisse der Wahl nach
b) Gültige Stimmen

Lfd. Nr.	Verwaltungsbezirk A=Ergebnis insgesamt B=Ergebnis der Briefwahl	Gültige							
		von den gültigen Stimmen							
		Insgesamt	S P D	C D U	GRÜNE	F.D.P.	REP	D V U	ö D P
361 Welver	A Anzahl 0/0	5 712 100	2 512 44,0	2 062 36,1	384 6,7	372 6,5	210 3,7	96 1,7	27 0,5
	B Anzahl 0/0	658 100	257 39,1	234 35,6	67 10,2	48 7,3	28 4,3	17 2,6	1 0,2
362 Werl, Stadt	A Anzahl 0/0	12 249 100	4 033 32,9	5 658 46,2	895 7,3	574 4,7	440 3,6	344 2,8	54 0,4
	B Anzahl 0/0	1 529 100	426 27,9	743 48,6	134 8,8	82 5,4	62 4,1	36 2,4	2 0,1
363 Wickede(Ruhr)	A Anzahl 0/0	5 275 100	2 296 43,5	2 090 39,6	278 5,3	258 4,9	165 3,1	82 1,6	28 0,5
	B Anzahl 0/0	915 100	264 28,9	484 52,9	56 6,1	42 4,6	37 4,0	14 1,5	6 0,7
Kreis Unna									
364 Bergkamen, Stadt	A Anzahl 0/0	22 810 100	14 372 63,0	4 638 20,3	1 287 5,6	565 2,5	1 108 4,9	492 2,2	48 0,2
	B Anzahl 0/0	2 466 100	1 473 59,7	539 21,9	150 6,1	96 3,9	133 5,4	35 1,4	3 0,1
365 Bönen	A Anzahl 0/0	9 552 100	5 922 62,0	1 953 20,4	514 5,4	365 3,8	462 4,8	204 2,1	29 0,3
	B Anzahl 0/0	1 378 100	860 62,4	262 19,0	81 5,9	56 4,1	77 5,6	22 1,6	9 0,7
366 Fröndenberg, Stadt	A Anzahl 0/0	10 575 100	5 058 47,8	3 531 33,4	712 6,7	578 5,5	408 3,9	125 1,2	45 0,4
	B Anzahl 0/0	1 608 100	603 37,5	644 40,0	139 8,6	117 7,3	66 4,1	22 1,4	5 0,3
367 Holzwickede	A Anzahl 0/0	8 869 100	4 347 49,0	2 782 31,4	680 7,7	535 6,0	317 3,6	98 1,1	33 0,4
	B Anzahl 0/0	1 138 100	468 41,1	395 34,7	90 7,9	83 7,3	64 5,6	21 1,8	2 0,2
368 Kamen, Stadt	A Anzahl 0/0	23 714 100	13 954 58,8	5 352 22,6	1 939 8,2	822 3,5	945 4,0	355 1,5	54 0,2
	B Anzahl 0/0	2 585 100	1 424 55,1	623 24,1	207 8,0	136 5,3	120 4,6	37 1,4	3 0,1
369 Lünen, Stadt	A Anzahl 0/0	41 711 100	22 730 54,5	11 842 28,4	2 485 6,0	1 078 2,6	2 336 5,6	601 1,4	142 0,3
	B Anzahl 0/0	4 775 100	2 393 50,1	1 519 31,8	289 6,1	196 4,1	258 5,4	53 1,1	19 0,4
370 Schwerte, Stadt	A Anzahl 0/0	24 564 100	12 029 49,0	7 184 29,2	2 435 9,9	1 155 4,7	1 046 4,3	415 1,7	64 0,3
	B Anzahl 0/0	3 212 100	1 396 43,5	1 047 32,6	307 9,6	222 6,9	151 4,7	58 1,8	3 0,1
371 Selm, Stadt	A Anzahl 0/0	11 719 100	5 405 46,1	4 440 37,9	825 7,0	356 3,0	409 3,5	119 1,0	21 0,2
	B Anzahl 0/0	1 249 100	488 39,1	498 39,9	111 8,9	73 5,8	47 3,8	13 1,0	3 0,2
372 Unna, Stadt	A Anzahl 0/0	29 995 100	14 889 49,6	8 621 28,7	2 682 8,9	1 628 5,4	1 291 4,3	487 1,6	102 0,3
	B Anzahl 0/0	3 928 100	1 652 42,1	1 302 33,1	372 9,5	282 7,2	202 5,1	64 1,6	11 0,3

kreisangehörigen Gemeinden

Stimmen														
entfallen auf die Wahlvorschläge														
D K P ZENTRUM	ÖKO - UNION	C M	B P Mündige Bürger	LIGA	F A P	Bewußt sein	M L P D	Arb. 1)	Patrioten	H P	B S A	Lfd. Nr.		
7 0,1	8 0,1	11 0,2	4 0,1	6 0,1	2 0	2 0	1 0	2 0	-	1 0	1 0	2 0	2 0	361
1 0,2	2 0,3	1 0,2	1 0,2	1 0,2	-	-	-	-	-	-	-	-	-	
18 0,1	94 0,8	20 0,2	50 0,4	21 0,2	13 0,1	2 0	8 0,1	7 0,1	4 0	8 0,1	3 0	2 0	1 0	362
1 0,1	16 1,0	4 0,3	8 0,5	6 0,4	4 0,3	-	-	1 0,1	-	3 0,2	-	-	1 0,1	
8 0,2	24 0,5	11 0,2	8 0,2	9 0,2	2 0	5 0,1	3 0,1	1 0	-	1 0	2 0	2 0	2 0	363
-	3 0,3	3 0,3	2 0,2	3 0,3	-	-	-	1 0,1	-	-	-	-	-	
59 0,3	29 0,1	31 0,1	15 0,1	20 0,1	23 0,1	14 0,1	25 0,1	7 0	27 0,1	15 0,1	13 0,1	10 0	12 0,1	364
3 0,1	2 0,1	9 0,4	-	1 0	4 0,2	1 0	4 0,2	3 0,1	6 0,2	-	1 0	3 0,1	-	
23 0,2	17 0,2	7 0,1	4 0	11 0,1	8 0,1	3 0	9 0,1	-	4 0	6 0,1	5 0,1	1 0	5 0,1	365
6 0,4	-	1 0,1	-	2 0,1	1 0,1	1 0,1	-	-	-	-	-	-	-	
13 0,1	26 0,2	10 0,1	8 0,1	10 0,1	9 0,1	7 0,1	5 0	10 0,1	3 0	6 0,1	2 0	4 0	5 0	366
1 0,1	3 0,2	2 0,1	-	1 0,1	1 0,1	-	1 0,1	1 0,1	1 0,1	-	-	-	1 0,1	
13 0,1	11 0,1	6 0,1	7 0,1	3 0	11 0,1	2 0	6 0,1	6 0,1	2 0	6 0,1	2 0	-	2 0	367
1 0,1	2 0,2	3 0,3	3 0,3	-	1 0,1	-	-	3 0,3	-	2 0,2	-	-	-	
84 0,4	33 0,1	26 0,1	19 0,1	23 0,1	22 0,1	14 0,1	18 0,1	6 0	8 0	10 0	18 0,1	6 0	6 0	368
13 0,5	4 0,2	4 0,2	1 0	4 0,2	2 0,1	-	1 0	1 0	1 0	-	2 0,1	1 0	1 0	
98 0,2	68 0,2	44 0,1	55 0,1	44 0,1	43 0,1	23 0,1	30 0,1	15 0	11 0	21 0,1	20 0	13 0	12 0	369
9 0,2	4 0,1	6 0,1	6 0,1	4 0,1	4 0,1	-	4 0,1	3 0,1	1 0	-	2 0	4 0,1	1 0	
39 0,2	33 0,1	36 0,1	23 0,1	19 0,1	19 0,1	7 0	22 0,1	6 0	3 0	1 0	11 0	13 0,1	4 0	370
4 0,1	6 0,2	3 0,1	3 0,1	2 0,1	2 0,1	-	1 0	-	2 0,1	-	2 0,1	3 0,1	-	
34 0,3	22 0,2	12 0,1	16 0,1	8 0,1	10 0,1	5 0	14 0,1	7 0,1	-	3 0	4 0	2 0	7 0,1	371
4 0,3	4 0,3	1 0,1	3 0,2	1 0,1	-	1 0,1	2 0,2	-	-	-	-	-	-	
40 0,1	39 0,1	27 0,1	41 0,1	33 0,1	29 0,1	11 0	16 0,1	14 0	6 0	6 0	21 0,1	8 0	4 0	372
5 0,1	3 0,1	5 0,1	8 0,2	4 0,1	7 0,2	1 0	2 0,1	2 0,1	-	1 0	4 0,1	-	1 0	

1) Für das Europa der Arbeitnehmer/innen und der Demokratie

noch: 2. Ergebnisse der Wahl nach
b) Gültige Stimmen

Lfd. Nr.	Verwaltungsbezirk A=Ergebnis insgesamt B=Ergebnis der Briefwahl		Gültige							
			von den gültigen Stimmen							
			Insgesamt	S P D	C D U	GRÜNE	F.D.P.	REP	D V U	Ö D P
373	Werne, Stadt	A Anzahl	14 165	5 490	6 241	1 019	492	464	272	30
		0/0	100	38,8	44,1	7,2	3,5	3,3	1,9	0,2
		B Anzahl	1 853	591	911	135	107	53	38	5
		0/0	100	31,9	49,2	7,3	5,8	2,9	2,1	0,3

kreisangehörigen Gemeinden

Stimmen

entfallen auf die Wahlvorschläge

Lfd.
Nr.

D K P ZENTRUM	ÖKO - UNION	C M	B P Mündige Bürger	LIGA	F A P	Bewußt sein	M L P D	Arb. 1)	Patrioten	H P	B S A			
33 0,2	31 0,2	11 0,1	24 0,2	11 0,1	7 0	7 0	6 0	3 0	5 0	10 0,1	4 0	3 0	2 0	373
4 0,2	1 0,1	2 0,1	2 0,1	-	-	2 0,1	-	1 0,1	1 0,1	-	-	-	-	

1) Für das Europa der Arbeitnehmer/innen und der Demokratie

Verzeichnis der Kreise, kreisfreien Städte und kreisangehörigen Gemeinden

	Seite		Seite		Seite
A		E		I	
Aachen, Kreis	7, 14	Eitorf	35, 78	Ibbenbüren, Stadt	40, 88
Aachen, krfr. Stadt	7, 14	Elsdorf	30, 68	Inden	29, 66
Ahaus, Stadt	36, 80	Emmerich, Stadt	24, 56	Iserlohn, Stadt	50, 108
Ahlen, Stadt	41, 90	Emsdetten, Stadt	39, 86	Isselburg, Stadt	37, 82
Aldenhoven	29, 66	Engelskirchen	33, 74	Issum	24, 56
Alfter	35, 78	Enger, Stadt	44, 96	J	
Alpen	27, 62	Ennepe-Ruhr-Kreis	10, 20	Jüchen	26, 60
Alsdorf, Stadt	28, 64	Ennepetal, Stadt	48, 104	Jülich, Stadt	29, 66
Altena, Stadt	50, 108	Ennigerloh, Stadt	42, 92	K	
Altenbeken	47, 102	Ense	53, 114	Kaarst, Stadt	26, 60
Altenberge	39, 86	Erftkreis	7, 14	Kalkar, Stadt	24, 56
Anröchte	53, 114	Erftstadt, Stadt	31, 70	Kall	31, 70
Arnsberg, Stadt	49, 106	Erkelenz, Stadt	32, 72	Kalletal	46, 100
Ascheberg	38, 84	Erkrath, Stadt	25, 58	Kamen, Stadt	54, 116
Attendorf, Stadt	51, 110	Erndtebrück	52, 112	Kamp-Lintfort, Stadt	27, 62
Augustdorf	45, 98	Erwitte, Stadt	53, 114	Kempen, Stadt	27, 62
B		Eschweiler, Stadt	28, 64	Kerken	24, 56
Bad Berleburg, Stadt	52, 112	Eslohe (Sauerland)	49, 106	Kerpen, Stadt	31, 70
Bad Driburg, Stadt	44, 96	Espelkamp, Stadt	46, 100	Kevelaer, Stadt	24, 56
Bad Honnef, Stadt	35, 78	Essen, krfr. Stadt	6, 12	Kierspe, Stadt	50, 108
Bad Laasphe, Stadt	52, 112	Euskirchen, Kreis	7, 14	Kirchhundem	51, 110
Bad Lippspringe, Stadt	47, 102	Euskirchen, Stadt	31, 70	Kirchlengern	44, 96
Bad Münstereifel, Stadt	31, 70	Everswinkel	42, 92	Kleve, Kreis	6, 12
Bad Oeynhausen, Stadt	46, 100	Extertal	46, 100	Kleve, Stadt	24, 56
Bad Salzuflen, Stadt	45, 98	F		Köln, krfr. Stadt	7, 14
Bad Sassendorf	53, 114	Finnentrop	51, 110	Königswinter	35, 78
Baesweiler, Stadt	28, 64	Frechen, Stadt	31, 70	Korschenbroich, Stadt	26, 60
Balve, Stadt	50, 108	Freudenberg, Stadt	52, 112	Kranenburg	24, 56
Barntrop, Stadt	45, 98	Fröndenberg, Stadt	54, 116	Krefeld, krfr. Stadt	6, 12
Beckum, Stadt	41, 90	G		Kreuzau	29, 66
Bedburg-Hau	24, 56	Gangelt	32, 72	Kreuztal, Stadt	52, 112
Bedburg, Stadt	30, 68	Geilenkirchen, Stadt	32, 72	Kürten	34, 76
Beelen	41, 90	Geldern, Stadt	24, 56	L	
Bergheim, Stadt	30, 68	Gelsenkirchen, krfr. Stadt	8, 16	(Laasphe, Bad, Stadt)	52, 112
Bergisch Gladbach, Stadt	34, 76	Gescher, Stadt	36, 80	Ladbergen	40, 88
Bergkamen, Stadt	54, 116	Geseke, Stadt	53, 114	Laer	40, 88
Bergneustadt, Stadt	33, 74	Gevelsberg, Stadt	48, 104	Lage, Stadt	46, 100
(Berleburg, Bad, Stadt)	52, 112	Gladbeck, Stadt	39, 86	Langenberg	43, 94
Bestwig	49, 106	Goch, Stadt	24, 56	Langenfeld (Rhld.), Stadt	25, 58
Beverungen, Stadt	44, 96	Grefrath	26, 60	Langerwehe	30, 68
Bielefeld, krfr. Stadt	9, 18	Greven, Stadt	39, 86	Legden	37, 82
Billerbeck, Stadt	38, 84	Grevenbroich, Stadt	26, 60	Leichlingen (Rhld.), Stadt	34, 76
Blankenheim	31, 70	Gronau (Westf.), Stadt	36, 80	Lemgo, Stadt	46, 100
Blomberg, Stadt	45, 98	Gütersloh, Kreis	9, 18	Lengerich, Stadt	40, 88
Bocholt, Stadt	36, 80	Gütersloh, Stadt	42, 92	Lennestadt, Stadt	51, 110
Bochum, krfr. Stadt	9, 18	Gummersbach, Stadt	33, 74	Leopoldshöhe	46, 100
Bönen	54, 116	H		Leverkusen, krfr. Stadt	7, 14
Bonn, krfr. Stadt	7, 14	Haan, Stadt	25, 58	Lichtenau, Stadt	48, 104
Borchen	47, 102	Hagen, krfr. Stadt	10, 20	Lienen	40, 88
Borgentreich, Stadt	44, 96	Halle (Westf.), Stadt	43, 94	Lindlar	33, 74
Borgholzhausen, Stadt	42, 92	Hallenberg, Stadt	49, 106	Linnich, Stadt	30, 68
Borken, Kreis	8, 16	Haltern, Stadt	39, 86	Lippe, Kreis	9, 18
Borken, Stadt	36, 80	Halver, Stadt	50, 108	Lippetal	53, 114
Bornheim, Stadt	35, 78	Hamm, krfr. Stadt	10, 20	(Lippspringe, Bad, Stadt)	47, 102
Bottrop, krfr. Stadt	8, 16	Hamminkeln	27, 62	Lippstadt, Stadt	53, 114
Brakel, Stadt	44, 96	Harsewinkel, Stadt	43, 94		
Breckerfeld, Stadt	48, 104	Hattingen, Stadt	48, 104		
Brilon, Stadt	49, 106	Havixbeck	38, 84		
Brüggen	26, 60	Heek	37, 82		
Brühl, Stadt	30, 68	Heiden	37, 82		
Bünde, Stadt	43, 94	Heiligenhaus, Stadt	25, 58		
Büren, Stadt	48, 104	Heimbach, Stadt	29, 66		
Burbach	52, 112	Heinsberg, Kreis	8, 16		
Burscheid, Stadt	34, 76	Heinsberg, Stadt	32, 72		
C		Hellenthal	31, 70		
Castrop-Rauxel	38, 84	Hemer, Stadt	50, 108		
Coesfeld, Kreis	8, 16	Hennef (Sieg), Stadt	35, 78		
Coesfeld, Stadt	38, 84	Herdecke, Stadt	48, 104		
D		Herford, Kreis	9, 18		
Dahlem	31, 70	Herford, Stadt	44, 96		
Datteln, Stadt	39, 86	Herne, krfr. Stadt	10, 20		
Delbrück, Stadt	48, 104	Herscheid	50, 108		
Detmold, Stadt	45, 98				
Dinslaken, Stadt	27, 62				
Dörentrup	45, 98				
Dormagen, Stadt	26, 60				
Dorsten, Stadt	39, 86				
Dortmund, krfr. Stadt	9, 18				
Drensteinfurt, Stadt	42, 92				
(Driburg, Bad, Stadt)	44, 96				

	Seite
Löhne, Stadt	44,96
Lohmar	35,78
Lotte	40,88
Lübbecke, Stadt	47,102
Lüdenschheid, Stadt	50,108
Lüdinghausen, Stadt	38,84
Lügde, Stadt	46,100
Lünen, Stadt	54,116

M

Märkischer Kreis	10,20
Marienheide	33,74
Marienmünster, Stadt	45,98
Marl, Stadt	39,86
Marsberg, Stadt	49,106
Mechernich, Stadt	32,72
Meckenheim, Stadt	35,78
Medebach, Stadt	49,106
Meerbusch, Stadt	26,60
Meinerzhagen, Stadt	51,110
Menden (Sauerland), Stadt	51,110
Merzenich	30,68
Meschede, Stadt	49,106
Metelen	40,88
Mettingen	40,88
Mettmann, Kreis	6,12
Mettmann, Stadt	25,58
Minden-Lübbecke, Kreis	9,18
Minden, Stadt	47,102
Möhnesee	53,114
Mönchengladbach, krfr. Stadt	6,12
Moers, Stadt	28,64
Monheim, Stadt	25,58
Monschau, Stadt	29,66
Morsbach	33,74
Much	35,78
Mülheim a. d. Ruhr, krfr. Stadt	6,12
Münster (Westf.), krfr. Stadt	8,16
(Münstereifel, Bad, Stadt)	31,70

N

Nachrodt-Wiblingwerde	51,110
Netphen	52,112
Nettersheim	32,72
Nettetal, Stadt	27,62
Neuenkirchen	40,88
Neuenrade, Stadt	51,110
Neunkirchen-Vluyn, Stadt	28,64
Neunkirchen	52,112
Neunkirchen-Seelscheid	35,78
Neuss, Kreis	7,14
Neuss, Stadt	26,60
Nideggen, Stadt	30,68
Niederkassel, Stadt	35,78
Niederkrüchten	27,62
Niederzier	30,68
Nieheim, Stadt	45,98
Nörvenich	30,68
Nordkirchen	38,84
Nordwalde	41,90
Nottuln	38,84
Nümbrecht	33,74

O

Oberbergischer Kreis	8,16
Oberhausen, krfr. Stadt	6,12
Ochtrup, Stadt	41,90
Odenthal	34,76
Oelde, Stadt	42,92
Oer-Erkenschwick, Stadt	39,86
Oerlinghausen, Stadt	46,100
(Oeynhausen, Bad, Stadt)	46,100
Olfen, Stadt	38,84
Olpe, Kreis	10,20
Olpe, Stadt	52,112
Olsberg, Stadt	50,108
Ostbevern	42,92
Overath	34,76

P

Paderborn, Kreis	9,18
Paderborn, Stadt	48,104
Petershagen, Stadt	47,102
Plettenberg, Stadt	51,100
Porta Westfalica, Stadt	47,102
Preußisch Oldendorf, Stadt	47,102
Pulheim, Stadt	31,70

R

Radevormwald, Stadt	33,74
Raesfeld	37,82
Rahden, Stadt	47,102
Ratingen, Stadt	25,58
Recke	41,90
Recklinghausen, Kreis	8,16
Recklinghausen, Stadt	39,86
Rees, Stadt	24,56
Reichshof	34,76
Reken	37,82
Remscheid, krfr. Stadt	6,12
Rheda-Wiedenbrück, Stadt	43,94
Rhede, Stadt	37,82
Rheinbach, Stadt	35,78
Rheinberg, Stadt	28,64
Rhein-Sieg-Kreis	8,16
Rheine, Stadt	41,90
Rheinisch-Bergischer Kreis	8,16
Rheurdt	24,56
Rietberg, Stadt	43,94
Rödinghausen	44,96
Rösrath	34,76
Roetgen	29,66
Rommerskirchen	26,60
Rosendahl	38,84
Rüthen, Stadt	53,114
Ruppichterath	36,80

S

Saerbeck	41,90
Salzkotten	48,104
(Salzuffeln, Bad, Stadt)	45,98
Sankt Augustin, Stadt	36,80
Sassenberg, Stadt	42,92
(Sassendorf, Bad)	53,114
Schalke, Stadt	51,110
Schermbeck	28,64
Schieder-Schwalenberg, Stadt	46,100
Schlangen	46,100
Schleiden, Stadt	32,72
Schloß Holte-Stukenbrock	43,94
Schmallenberg, Stadt	50,108
Schöppingen	37,82
Schwalmatal	27,62
Schwelm, Stadt	49,106
Schwerte, Stadt	54,116
Selfkant	32,72
Selm, Stadt	54,116
Senden	38,84
Sendenhorst, Stadt	42,92
Siegburg, Stadt	36,80
Siegen-Wittgenstein, Kreis	10,20
Siegen, Stadt	52,112
Simmerath	29,66
Soest, Kreis	10,20
Soest, Stadt	53,114
Solingen, krfr. Stadt	6,12
Sonsbeck	28,64
Spence, Stadt	44,96
Sprockhövel, Stadt	49,106
Stadtlohn, Stadt	37,82
Steinfurt, Kreis	8,16
Steinfurt, Stadt	41,90
Steinhagen	43,94
Steinheim, Stadt	45,98
Stemwede	47,102
Stolberg (Rhld.), Stadt	29,66
Straelen, Stadt	25,58
Südlohn	37,82
Sundern (Sauerland), Stadt	50,108
Swisttal	36,80

T

Tecklenburg, Stadt	41,90
Telgte, Stadt	42,92
Titz	30,68
Tönisvorst	27,62
Troisdorf, Stadt	36,80

U

Übach-Palenberg, Stadt	32,72
Uedem	25,58
Unna, Kreis	10,20
Unna, Stadt	54,116

V

Velbert, Stadt	26,60
Velen	37,82
Verl	43,94
Versmold, Stadt	43,94
Vettweiß	30,68
Viersen, Kreis	7,14
Viersen, Stadt	27,62
Vlotho, Stadt	44,96
Voerde (Niederrhein), Stadt	28,64
Vreden, Stadt	37,82

W

Wachtberg	36,80
Wachtendonk	25,58
Wadersloh	42,92
Waldbröl, Stadt	34,76
Waldfeucht	33,74
Waltrop, Stadt	39,86
Warburg, Stadt	45,98
Warendorf, Kreis	9,18
Warendorf, Stadt	42,92
Warstein, Stadt	53,114
Wassenberg, Stadt	33,74
Weeze	25,58
Wegberg, Stadt	33,74
Weilerswist	32,72
Welper	54,116
Wenden	52,112
Werdohl, Stadt	51,110
Werl, Stadt	54,116
Wermelskirchen, Stadt	34,76
Werne, Stadt	55,118
Werther (Westf.), Stadt	43,94
Wesel, Kreis	7,14
Wesel, Stadt	28,64
Wesseling, Stadt	31,70
Westerkappeln	41,90
Wetter (Ruhr), Stadt	49,106
Wettringen	41,90
Wickede (Ruhr)	54,116
Wiehl, Stadt	34,76
Willebadessen, Stadt	45,98
Willich, Stadt	27,62
Wilnsdorf	53,114
Windeck	36,80
Winterberg, Stadt	50,108
Wipperfurth, Stadt	34,76
Witten, Stadt	49,106
Wülfrath, Stadt	26,60
Wünnenberg, Stadt	48,104
Wurselen, Stadt	29,66
Wuppertal, krfr. Stadt	6,12

X

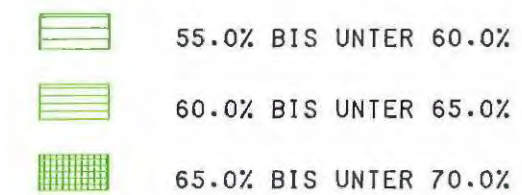
Xanten, Stadt	28,64
-------------------------	-------

Z

Zülpich, Stadt	32,72
--------------------------	-------

EUROPAWAHL 1989 IN NORDRHEIN-WESTFALEN

WAHLBETEILIGUNG IN DEN KREISEN
UND KREISFREIEN STÄDTEN



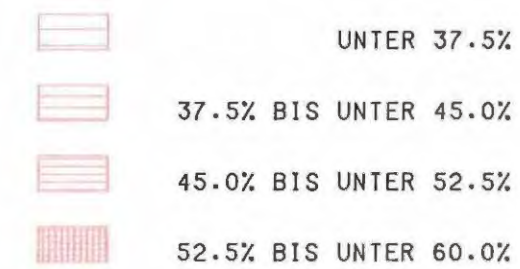
MINIMUM :	KRFR. STADT GELSENKIRCHEN	55.6%
MAXIMUM :	KRFR. STADT BONN	67.4%
LANDESDURCHSCHNITT :		62.3%



GRAFISCHE DATENVERARBEITUNG LDS NW

EUROPAWAHL 1989 IN NORDRHEIN-WESTFALEN

STIMMENANTEIL DER SPD IN DEN
KREISEN UND KREISFREIEN STÄDTEN



MINIMUM : KREIS PADERBORN	28.4%
MAXIMUM : KRFR. STADT HERNE	58.3%
LANDESDURCHSCHNITT :	43.6%

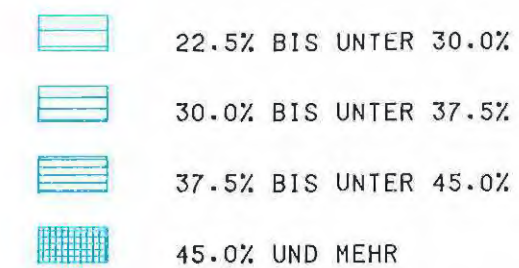
GRAFISCHE DATENVERARBEITUNG LDS NW



EUROPAWAHL 1989 IN NORDRHEIN-WESTFALEN

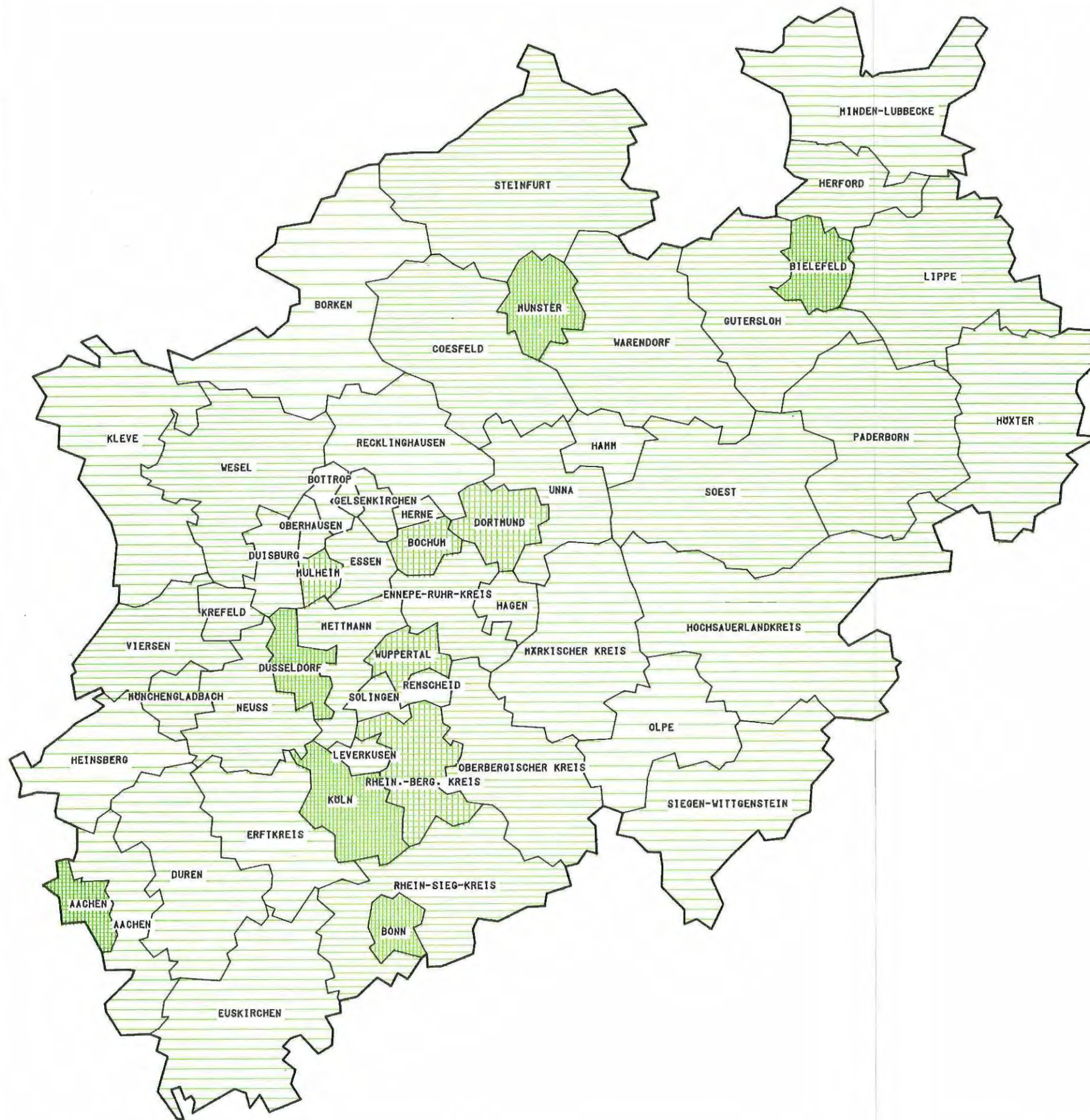


STIMMENANTEIL DER CDU IN DEN
KREISEN UND KREISFREIEN STÄDTEN



MINIMUM : KRFR. STADT HERNE	24.6%
MAXIMUM : KREIS OLPE	57.9%
LANDESDURCHSCHNITT :	35.7%

EUROPAWAHL 1989 IN NORDRHEIN-WESTFALEN



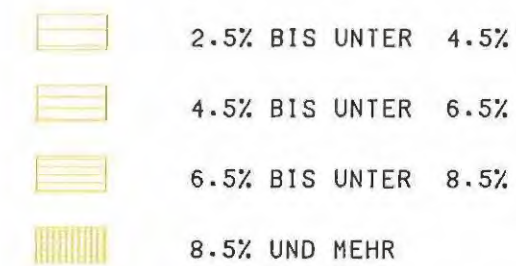
STIMMENANTEIL DER GRÜNEN IN DEN
KREISEN UND KREISFREIEN STÄDTEN

	4.0% BIS UNTER 5.5%
	5.5% BIS UNTER 7.0%
	7.0% BIS UNTER 8.5%
	8.5% BIS UNTER 10.0%
	10.0% UND MEHR

MINIMUM : KREIS OLPE	4.5%
MAXIMUM : KRFR. STADT MÜNSTER	15.3%
LANDESDURCHSCHNITT :	7.9%

EUROPAWAHL 1989 IN NORDRHEIN-WESTFALEN

STIMMENANTEIL DER F.D.P. IN DEN
KREISEN UND KREISFREIEN STÄDTEN

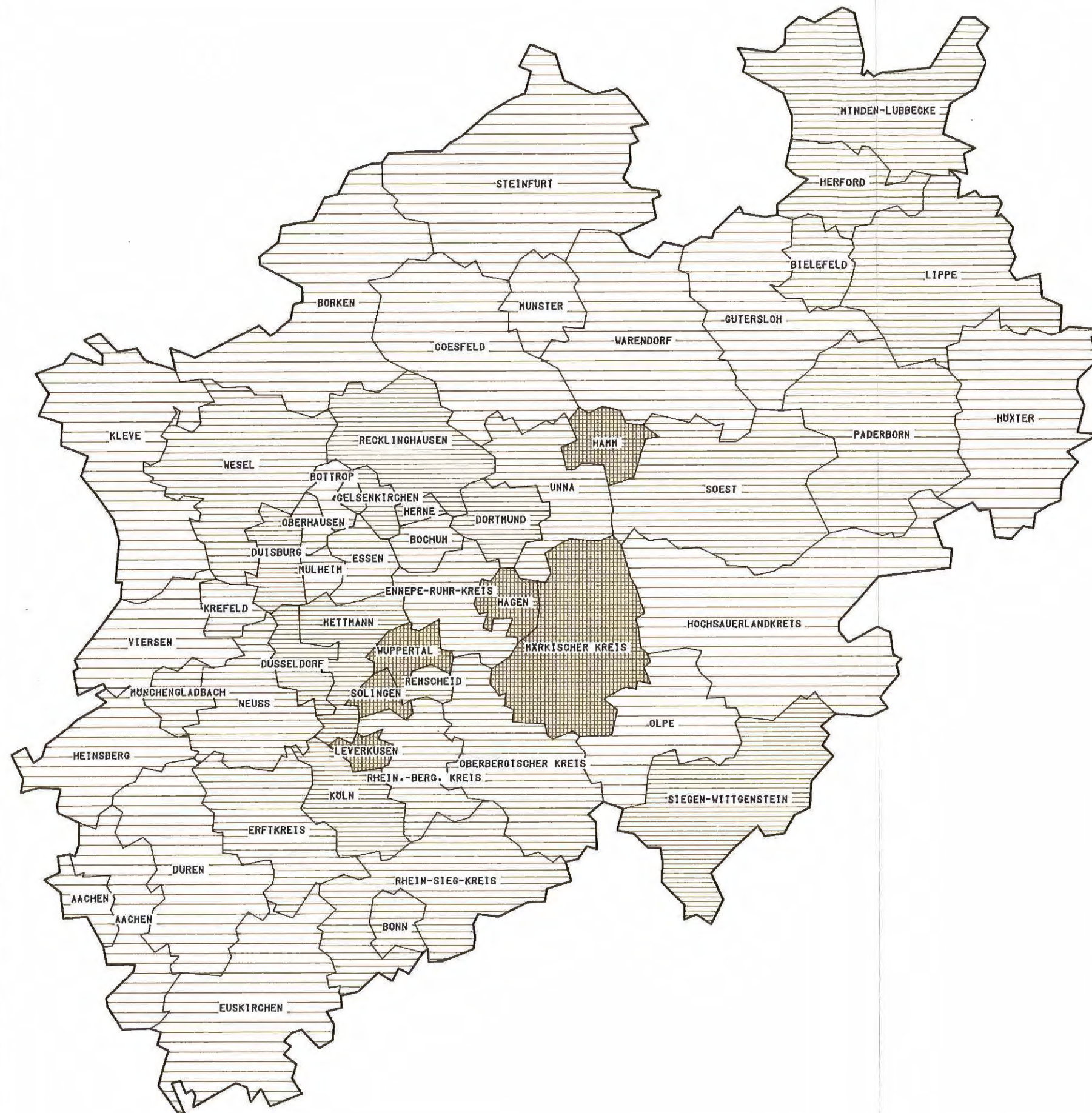


MINIMUM : KRFR. STADT HERNE	2.5%
MAXIMUM : KRFR. STADT BONN	10.5%
LANDESDURCHSCHNITT :	5.7%

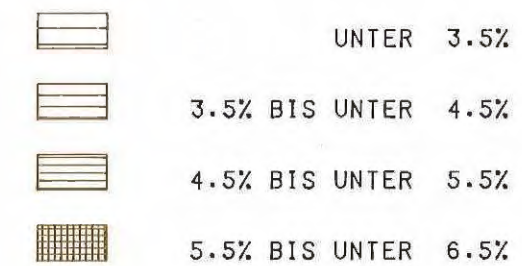


GRAFISCHE DATENVERARBEITUNG LDS NW

EUROPAWAHL 1989 IN NORDRHEIN-WESTFALEN



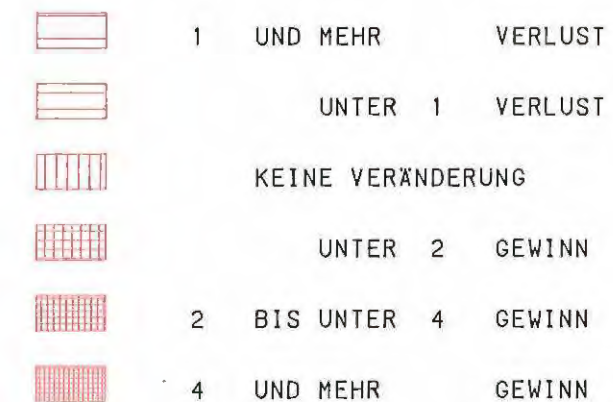
STIMMENANTEIL DER REP IN DEN
KREISEN UND KREISFREIEN STÄDTEN



MINIMUM : KREIS BORKEN	1.8%
MAXIMUM : MARKTISCHER KREIS	6.3%
LANDESDURCHSCHNITT :	4.1%

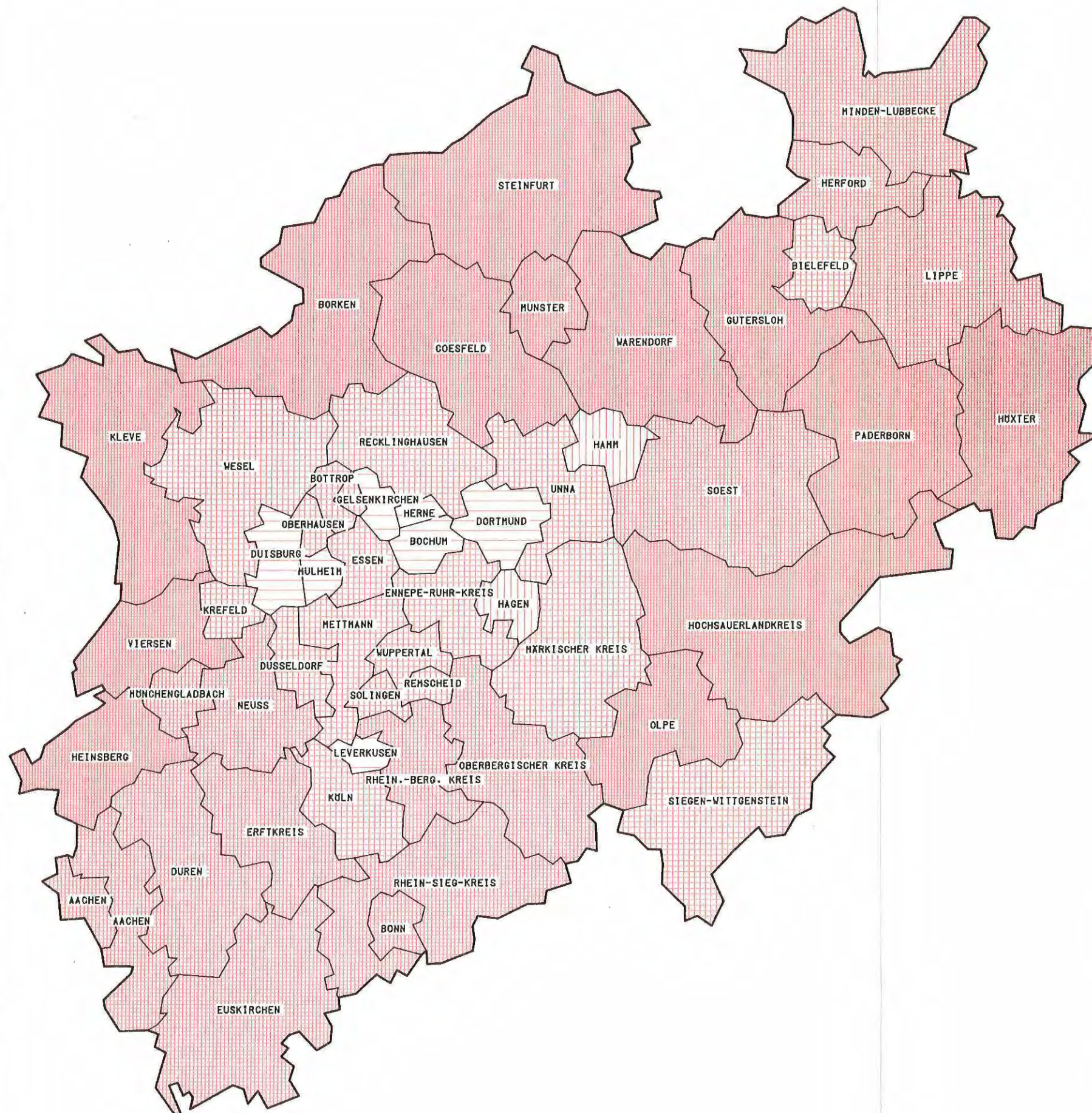
EUROPAWAHL 1989 IN NORDRHEIN-WESTFALEN

STIMMENGWINNE/-VERLUSTE DER SPD
IN DEN KREISEN UND KREISFREIEN STÄDTEN
GEGENÜBER DER EUROPAWAHL 1984
IN PROZENTPUNKTEN






MAXIMALER GEWINN :
KREIS PADERBORN 6.2
MAXIMALER VERLUST :
KRFR. STADT GELSENKIRCHEN 2.5
LANDESDURCHSCHNITT : 1.9 GEWINN

GRAFISCHE DATENVERARBEITUNG LDS NW



EUROPAWAHL 1989 IN NORDRHEIN-WESTFALEN

STIMMENGWINNE/-VERLUSTE DER CDU
IN DEN KREISEN UND KREISFREIEN STÄDTEN
GEGENÜBER DER EUROPAWAHL 1984
IN PROZENTPUNKTEN

	4	BIS UNTER 6	VERLUST
	6	BIS UNTER 8	VERLUST
	8	BIS UNTER 10	VERLUST
	10	BIS UNTER 12	VERLUST

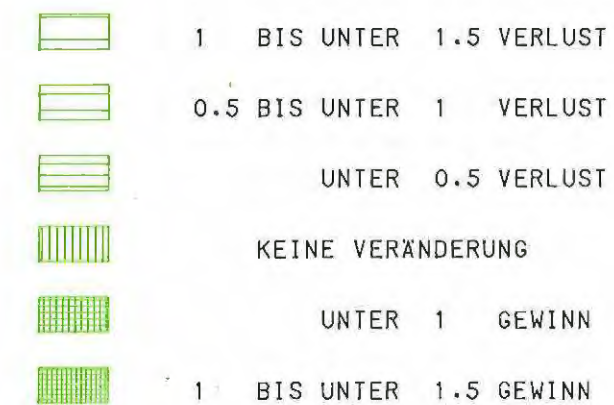
MINIMALER VERLUST :	
KRFR. STADT HERNE	4.6
MAXIMALER VERLUST :	
KREIS PADERBORN	11.9
LANDESDURCHSCHNITT :	7.1 VERLUST

GRAFISCHE DATENVERARBEITUNG LDS NW



EUROPAWAHL 1989 IN NORDRHEIN-WESTFALEN

STIMMENGWINNE/-VERLUSTE DER GRÜNEN
IN DEN KREISEN UND KREISFREIEN STÄDTEN
GEGENÜBER DER EUROPAWAHL 1984
IN PROZENTPUNKTEN






MAXIMALER GEWINN :	
KRFR. STADT AACHEN	1.3
MAXIMALER VERLUST :	
KRFR. STADT SOLINGEN	1.3
LANDESDURCHSCHNITT :	0.1 VERLUST

GRAFISCHE DATENVERARBEITUNG LDS NW



EUROPAWAHL 1989 IN NORDRHEIN-WESTFALEN

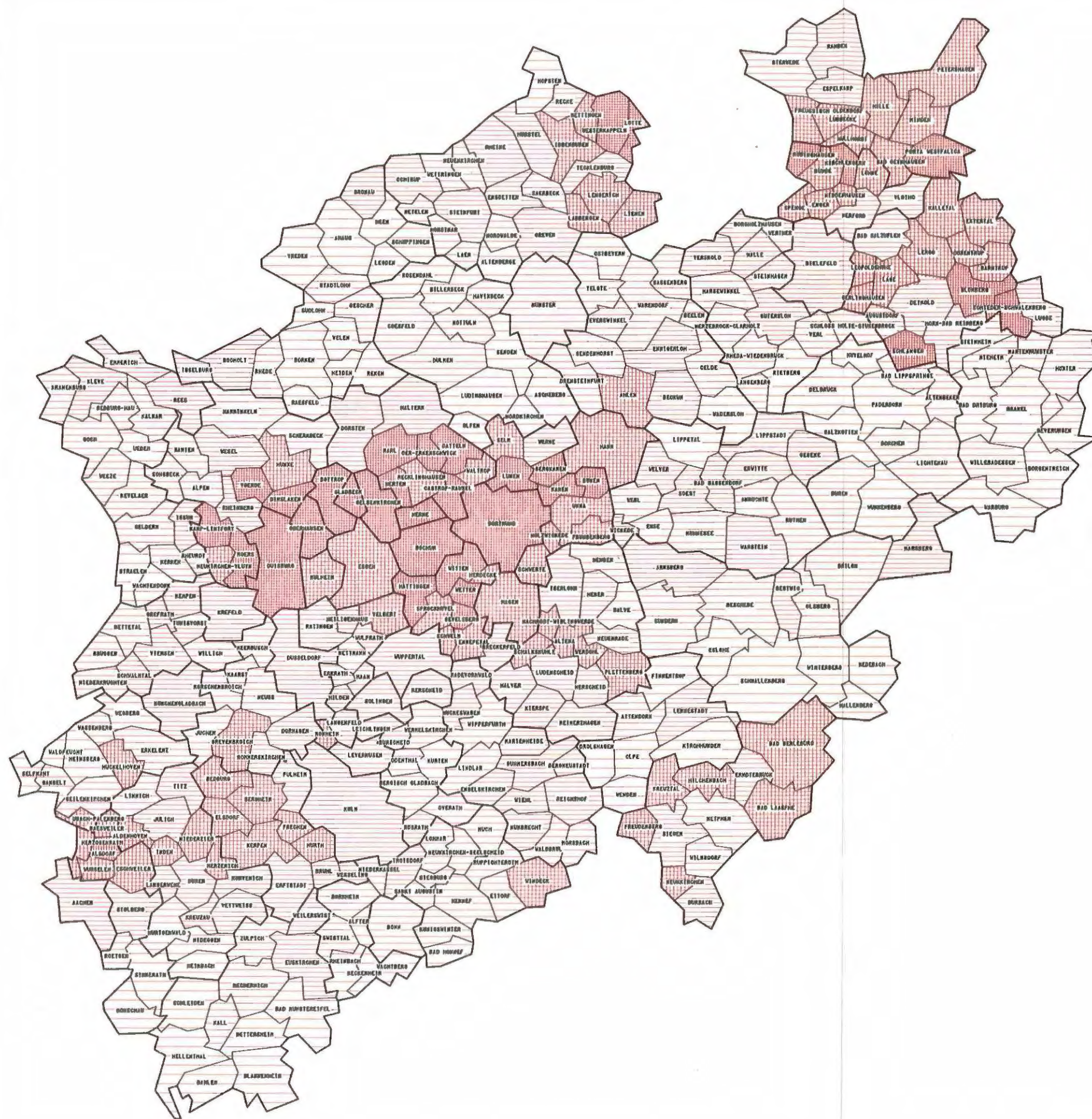
STIMMENGWINNE/-VERLUSTE DER F.D.P.
IN DEN KREISEN UND KREISFREIEN STÄDTEN
GEGENÜBER DER EUROPAWAHL 1984
IN PROZENTPUNKTEN

	UNTER 1	GEWINN
	1 BIS UNTER 2	GEWINN
	2 BIS UNTER 3	GEWINN

MINIMALER GEWINN :	
KREIS HÖXTER	0.3
MAXIMALER GEWINN :	
KRFR. STADT SOLINGEN	2.9
LANDESDURCHSCHNITT :	1.5 GEWINN

GRAFISCHE DATENVERARBEITUNG LDS NW





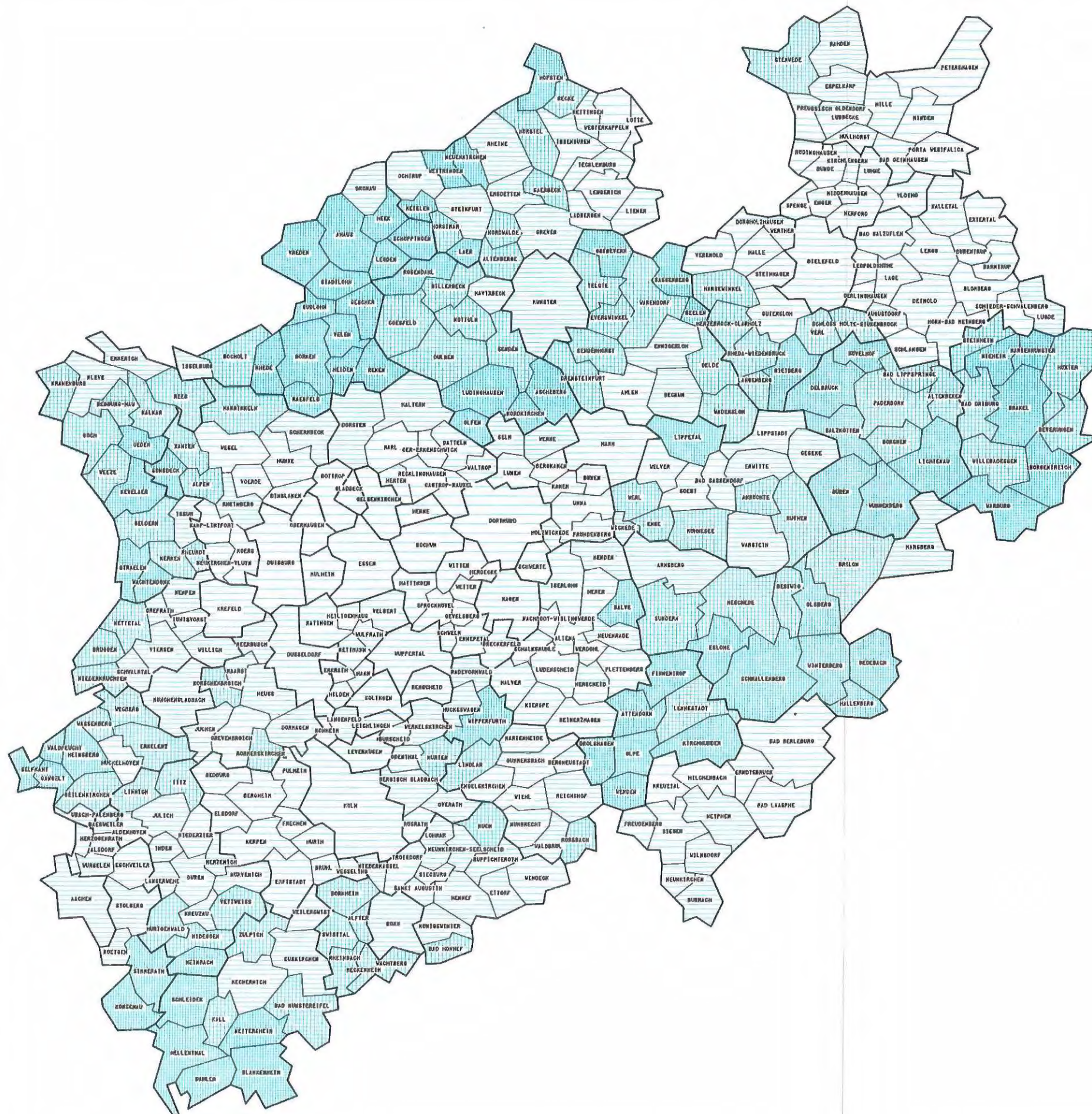
EUROPAWAHL 1989 IN NORDRHEIN-WESTFALEN

STIMMENANTEIL DER SPD
IN DEN GEMEINDEN



MINIMUM :	SÜDLÖHN, KREIS BÖRKEN	18.0 %
MAXIMUM :	OER-ERKENSCHWICK, KREIS RECKLINGHAUSEN	63.7 %
LANDESDURCHSCHNITT :		43.6 %

EUROPAWAHL 1989 IN NORDRHEIN-WESTFALEN

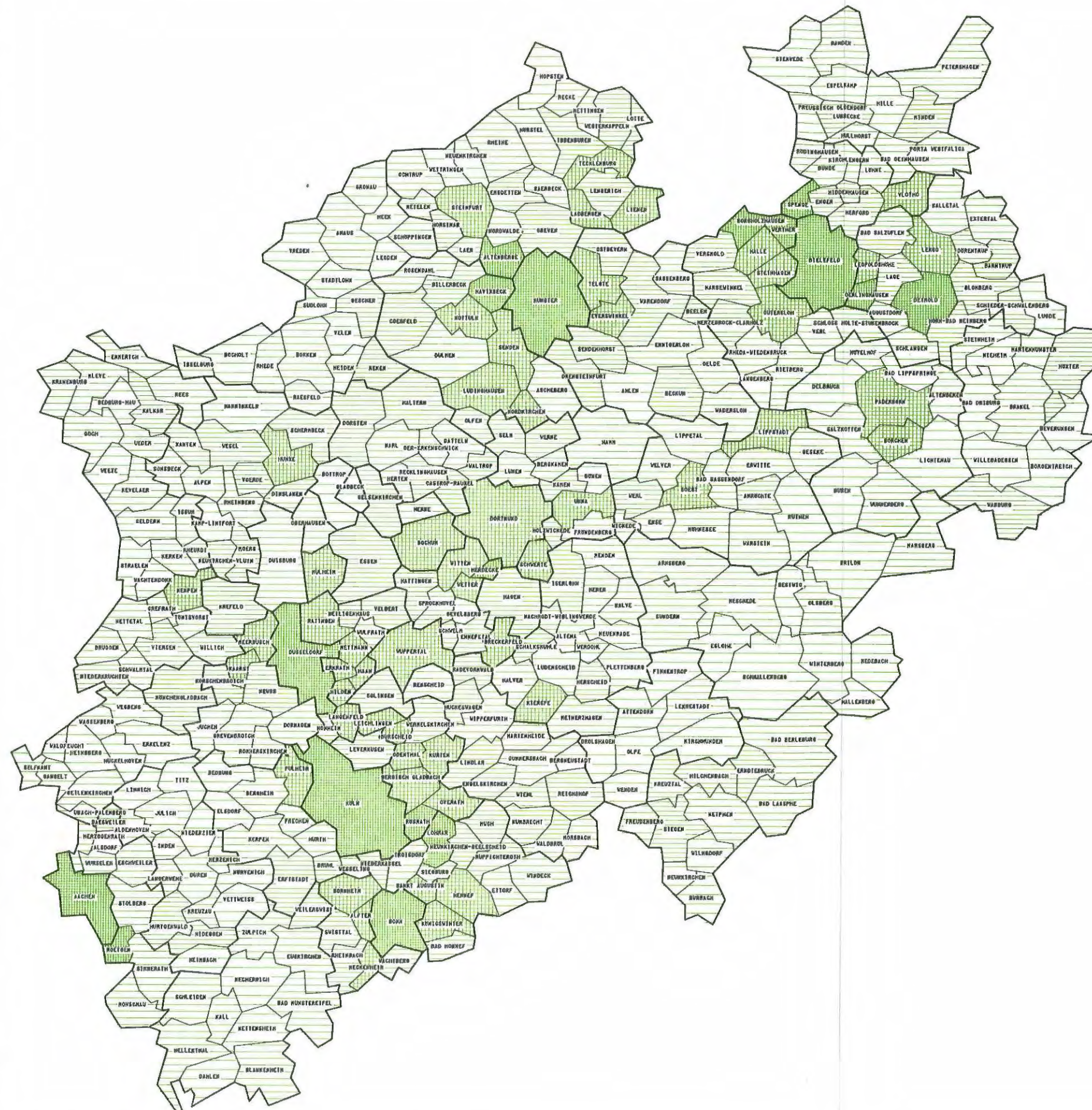


STIMMENANTEIL DER CDU
IN DEN GEMEINDEN



MINIMUM :	BERGKAMEN,	20.3 %
	KREIS UNNA	
MAXIMUM :	SUDLOHN,	70.2 %
	KREIS BORKEN	
LANDESDURCHSCHNITT :		35.7 %

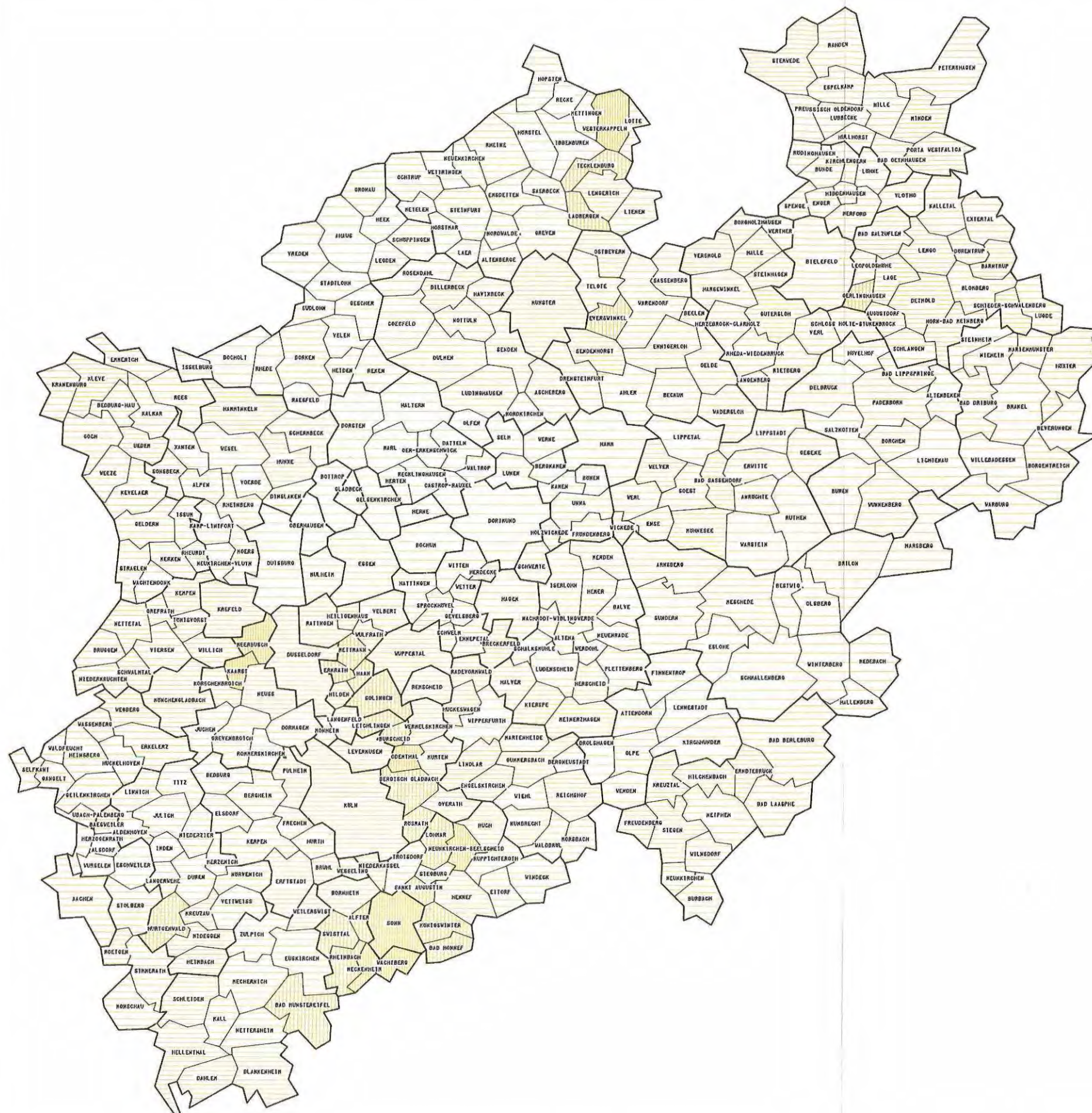
EUROPAWAHL 1989 IN NORDRHEIN-WESTFALEN



STIMMENANTEIL DER GRÜNEN
IN DEN GEMEINDEN



MINIMUM : DROLSHAGEN,	2.9 %
KREIS OLPE	
MAXIMUM : KRFR. STADT MÜNSTER	15.3 %
LANDESDURCHSCHNITT :	7.9 %

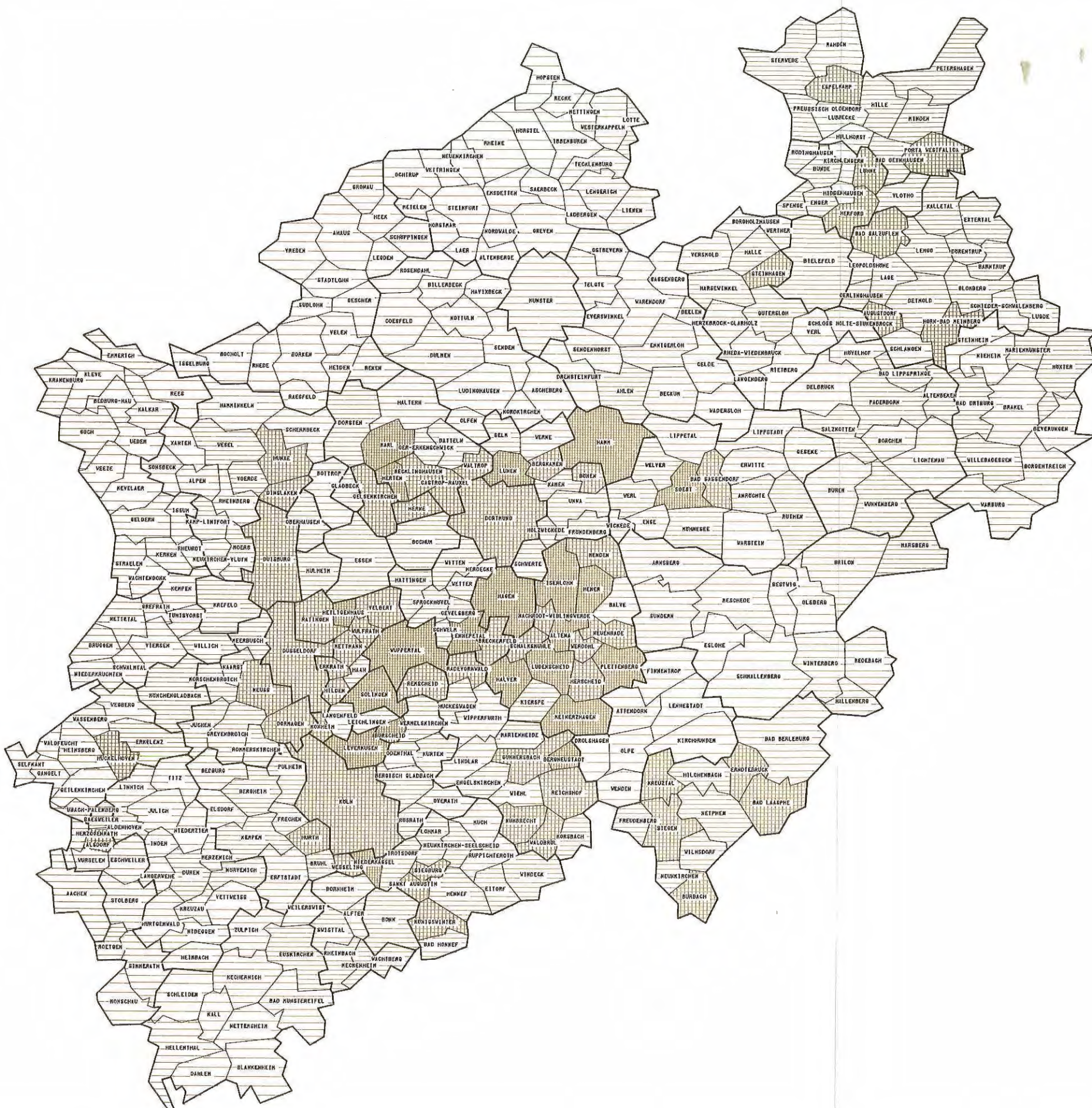


EUROPAWAHL 1989 IN NORDRHEIN-WESTFALEN

STIMMENANTEIL DER F.D.P.
IN DEN GEMEINDEN



MINIMUM : HEEK,	2.2 %
KREIS BORKEN	
MAXIMUM : WACHTBERG,	13.0 %
RHEIN-SIEG-KREIS	
LANDESDURCHSCHNITT :	5.7 %



EUROPAWAHL 1989 IN NORDRHEIN-WESTFALEN

STIMMENANTEIL DER REP
IN DEN GEMEINDEN



MINIMUM : HECK,	0.7 %
KREIS BORKEN	
MAXIMUM : ISERLOHN,	7.6 %
MÄRKISCHER KREIS	
LANDESDURCHSCHNITT :	4.1 %



155 N 0178-8281